

Relatório Gerencial da SES-AM

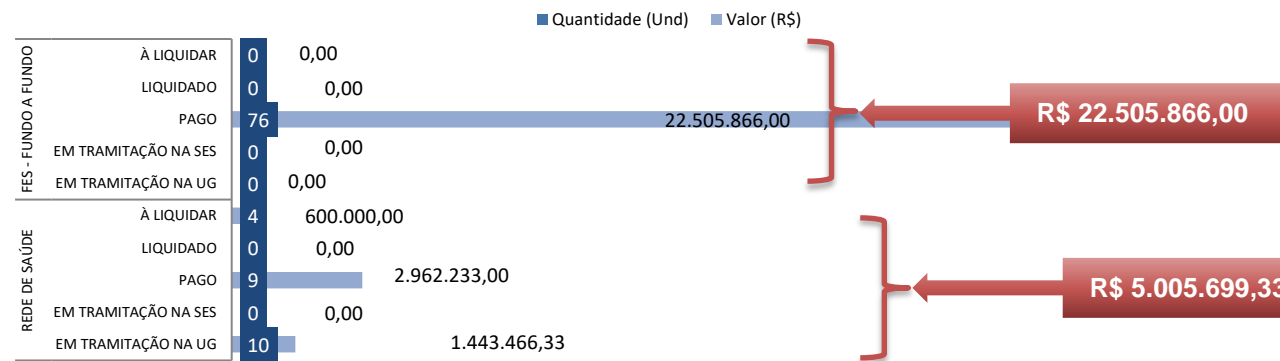
Fonte: Sistema Integrado de Gestão Orçamentária - SIGO - SEFAZ-AM
 Administração Financeira Integrada - AFI
 Data da Atualização: 31/08/2022

TOTAL DE EMENDAS DE BANCADA

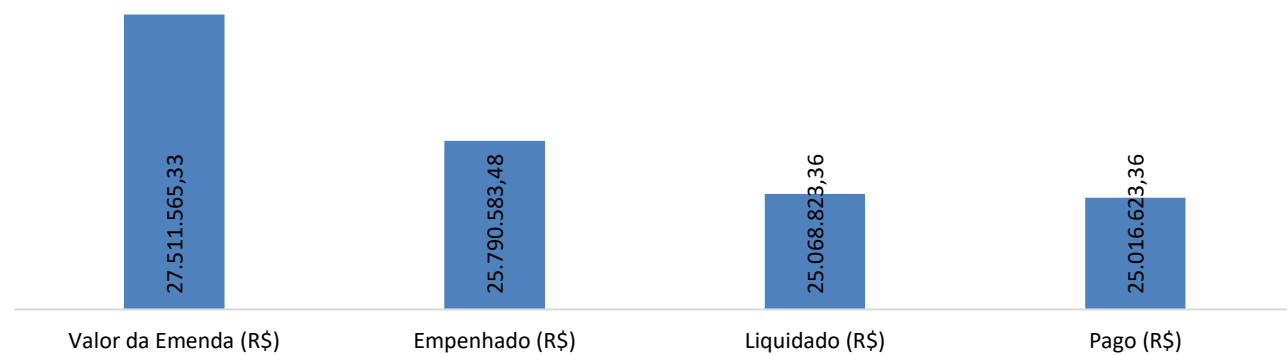
99

R\$ 27.511.565,33

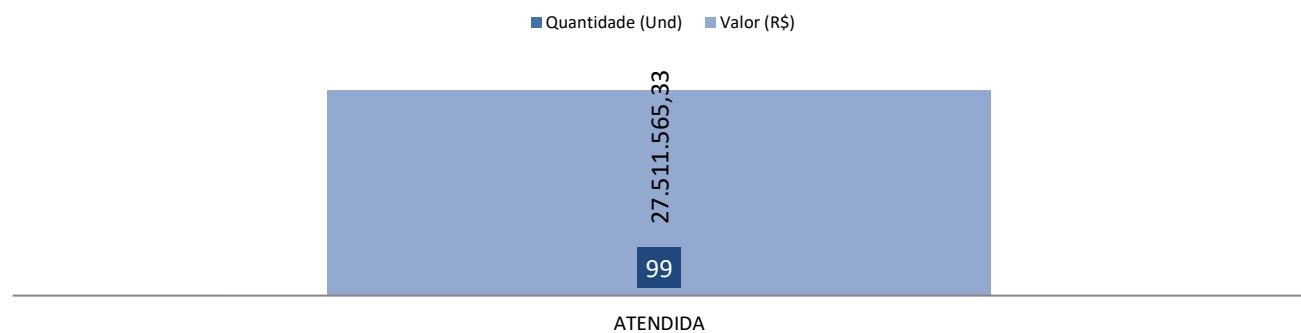
Situação Geral das Emendas por Unidade Executora



Status Execução

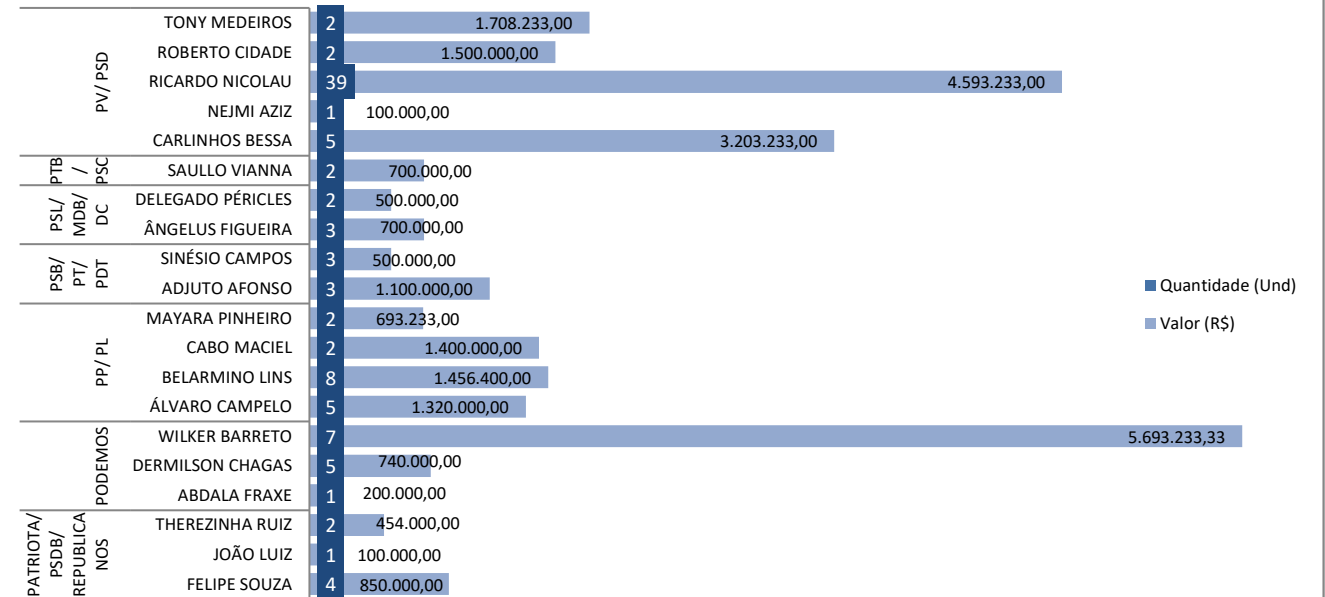


Status das Emendas - SIGO

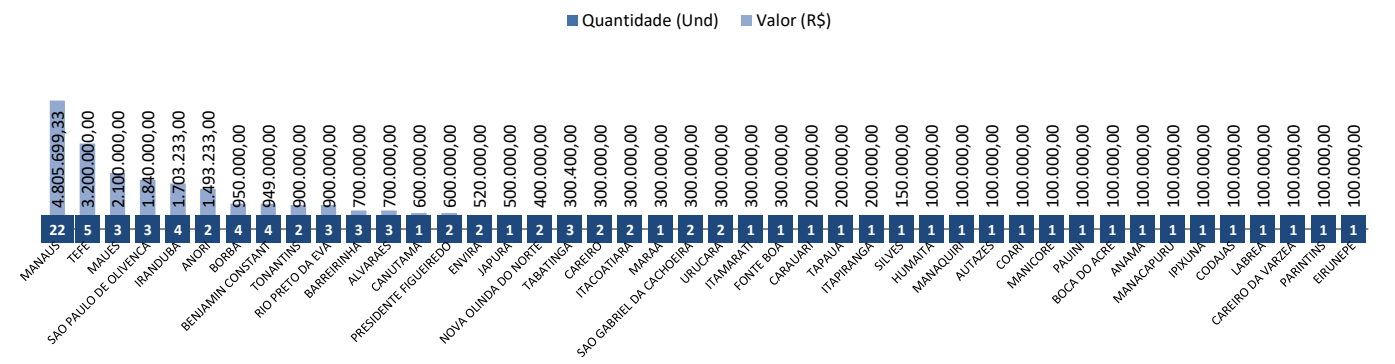


Emendas Parlamentares de Bancada - 2022

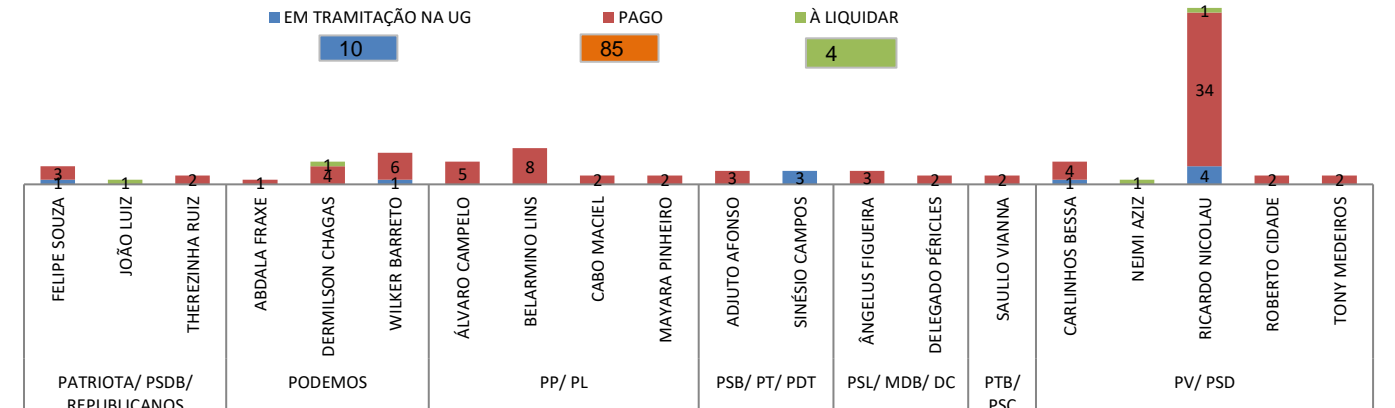
Solicitações por Bancada e Deputado



Quantidade e Valores de Emendas por Município



Status por Deputado

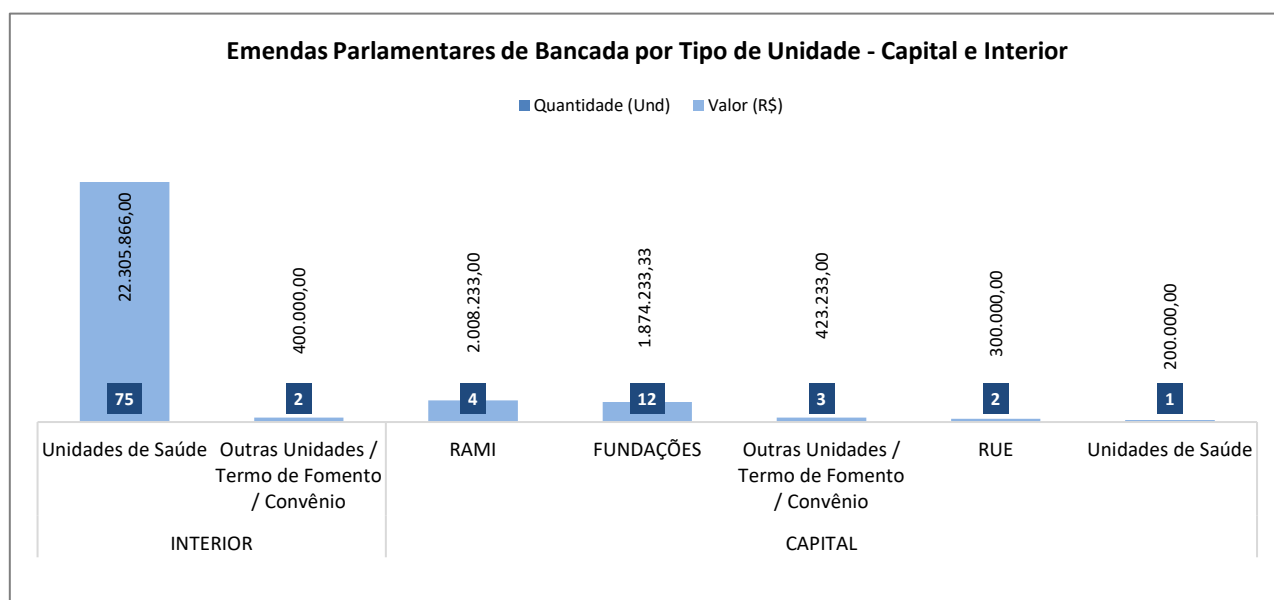


Relatório Gerencial da SES-AM

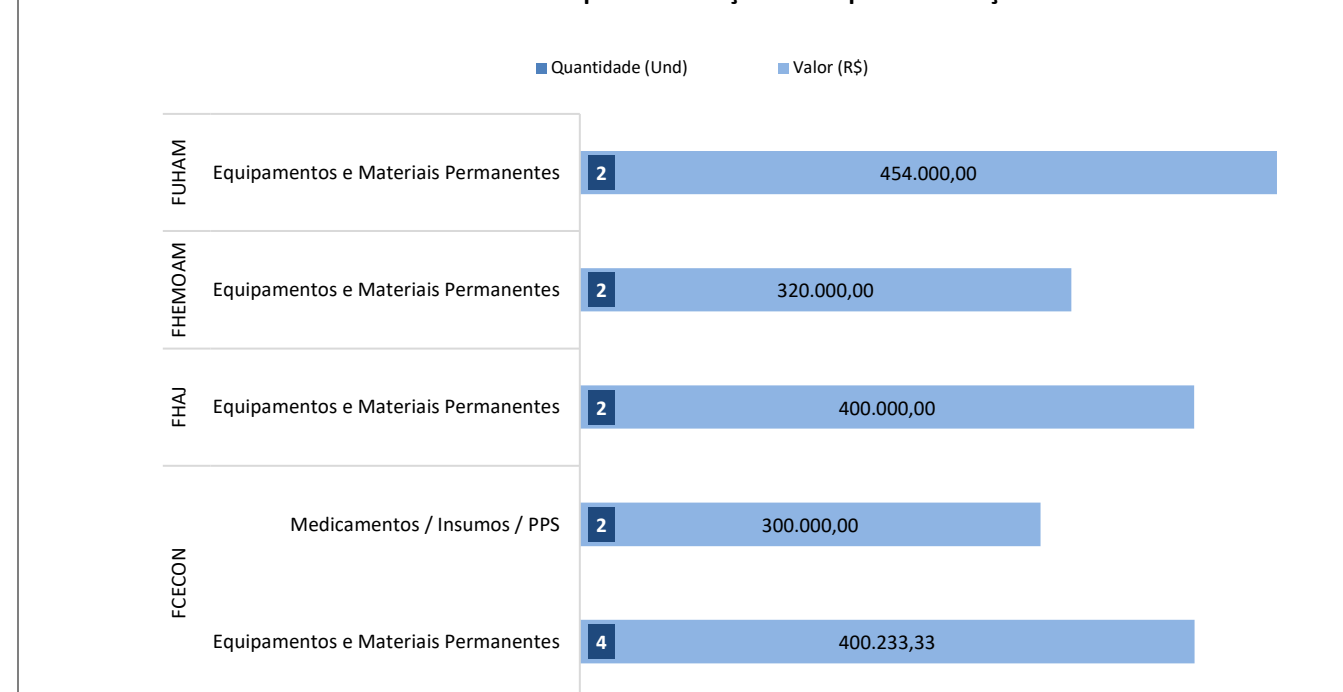
Fonte: Sistema Integrado de Gestão Orçamentária - SIGO - SEFAZ-AM
 Administração Financeira Integrada - AFI
 Data da Atualização: 31/08/2022

Emendas Parlamentares de Bancada por Tipo de Unidade e Classificação de Despesa - 2022

Local/Tipo de Unidade/Classificação de Despesa	Quantidade (Und)	Percentual
INTERIOR	77	77,8%
Unidades de Saúde	75	75,8%
Ambulancha	4	4,0%
Equipamentos e Materiais Permanentes	6	6,1%
Manutenção	5	5,1%
Medicamentos / Insumos / PPS	54	54,5%
Mutirão de Consultas e Cirurgias Eletivas	6	6,1%
Outras Unidades / Termo de Fomento / Convênio	2	2,0%
Custeio	1	1,0%
Obras e Reformas	1	1,0%
CAPITAL	22	22,2%
FUNDAÇÕES	12	12,1%
Equipamentos e Materiais Permanentes	10	10,1%
Medicamentos / Insumos / PPS	2	2,0%
RAMI	4	4,0%
Medicamentos / Insumos / PPS	4	4,0%
RUE	2	2,0%
Equipamentos e Materiais Permanentes	1	1,0%
Medicamentos / Insumos / PPS	1	1,0%
Unidades de Saúde	1	1,0%
Medicamentos / Insumos / PPS	1	1,0%
Outras Unidades / Termo de Fomento / Convênio	3	3,0%
Custeio	2	2,0%
Equipamentos e Materiais Permanentes	1	1,0%
Total Geral	99	100,0%



Emendas de Bancada por Classificação de Despesa - Fundações



Emendas de Bancada por Tipo de Unidade e Classificação de Despesa - Interior



Elaboração: Departamento de Planejamento e Gestão - DEPLAN/SES-AM

Relatório Gerencial da SES-AM

Fonte: Sistema Integrado de Gestão Orçamentária - SIGO - SEFAZ-AM
 Administração Financeira Integrada - AFI
 Data da Atualização: 31/08/2022

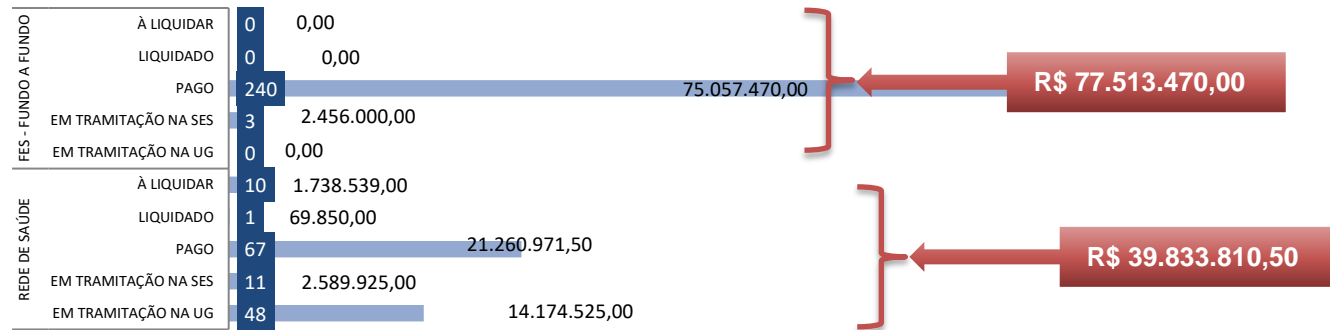
TOTAL DE EMENDAS INDIVIDUAIS

380

R\$ 117.347.280,50

Situação Geral das Emendas por Unidade Executora

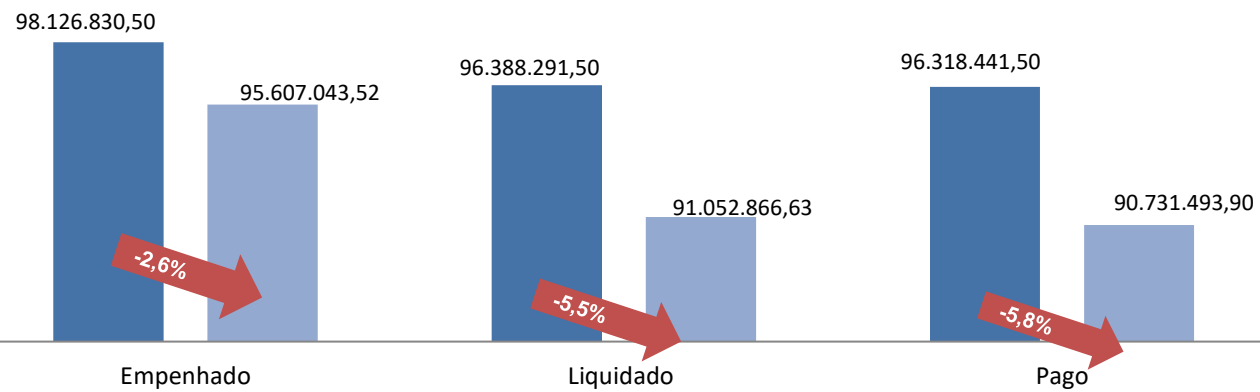
Quantidade (Und) Valor (R\$)



Status Execução das Emendas

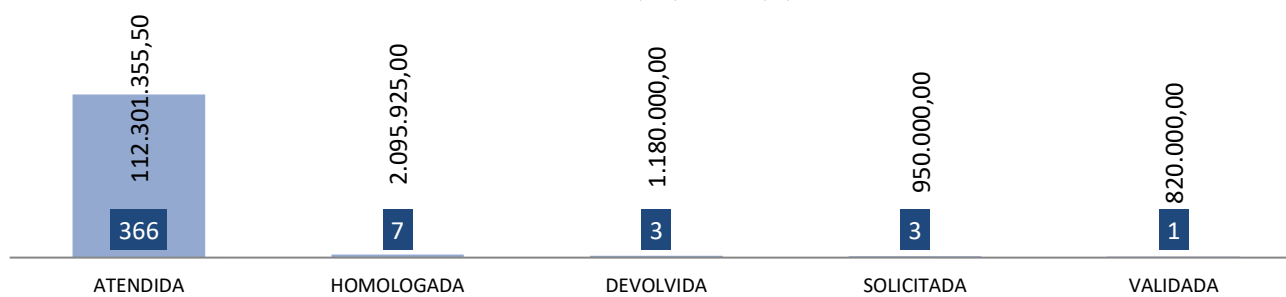
Valor da Emenda (R\$) Valor Executado (R\$)

% variação



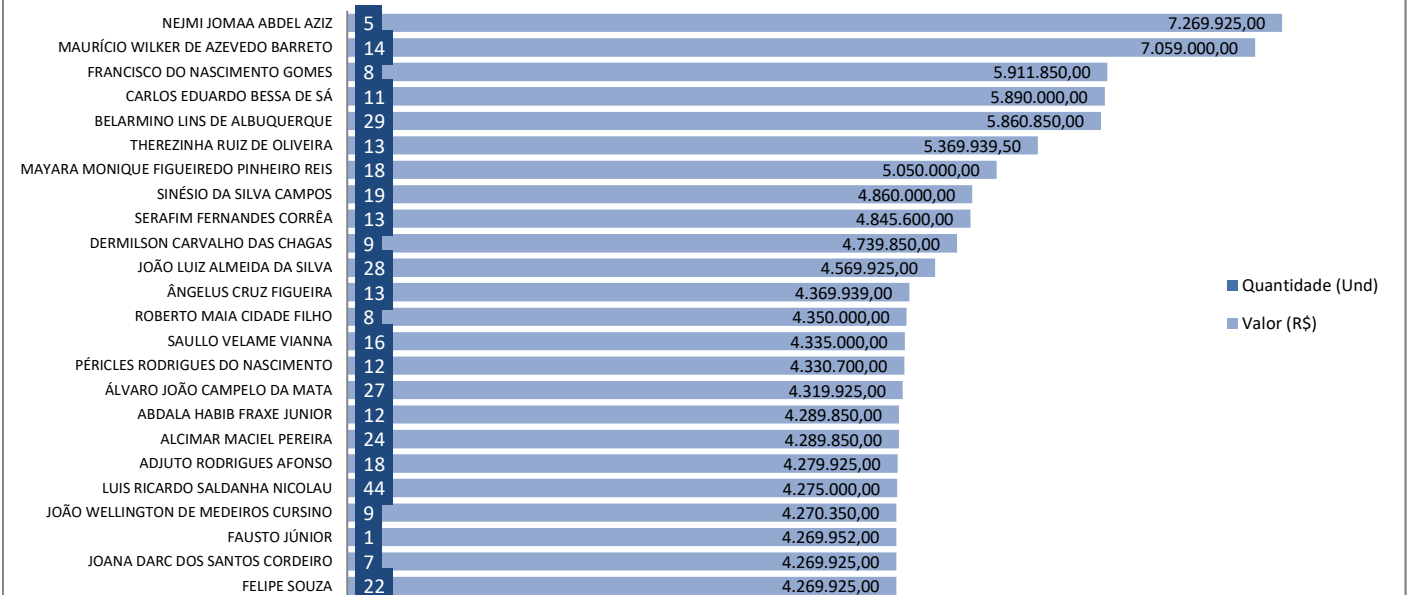
Status das Emendas - SIGO

Quantidade (Und) Valor (R\$)



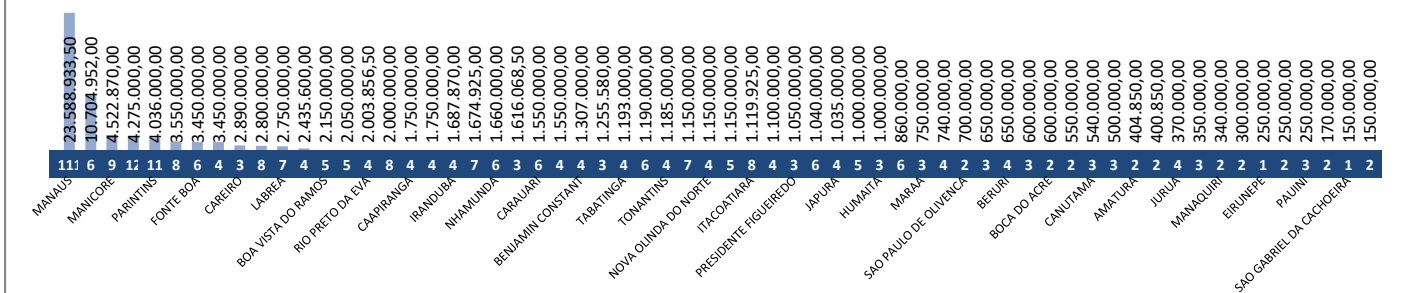
Emendas Parlamentares Individuais - 2022

Solicitações por Deputado



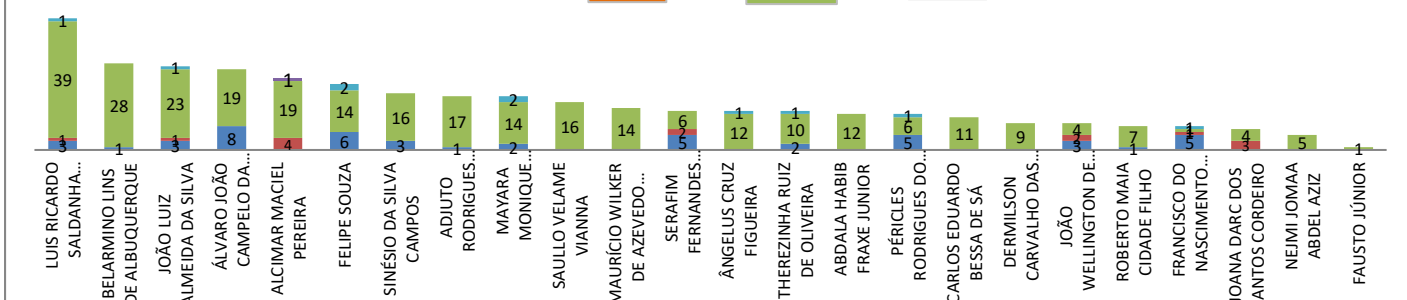
Quantidade e Valores de Emendas por Município

Quantidade (Und) Valor (R\$)



Status por Deputado

EM TRAMITAÇÃO NA UG EM TRAMITAÇÃO NA SES PAGO LIQUIDADO À LIQUIDAR

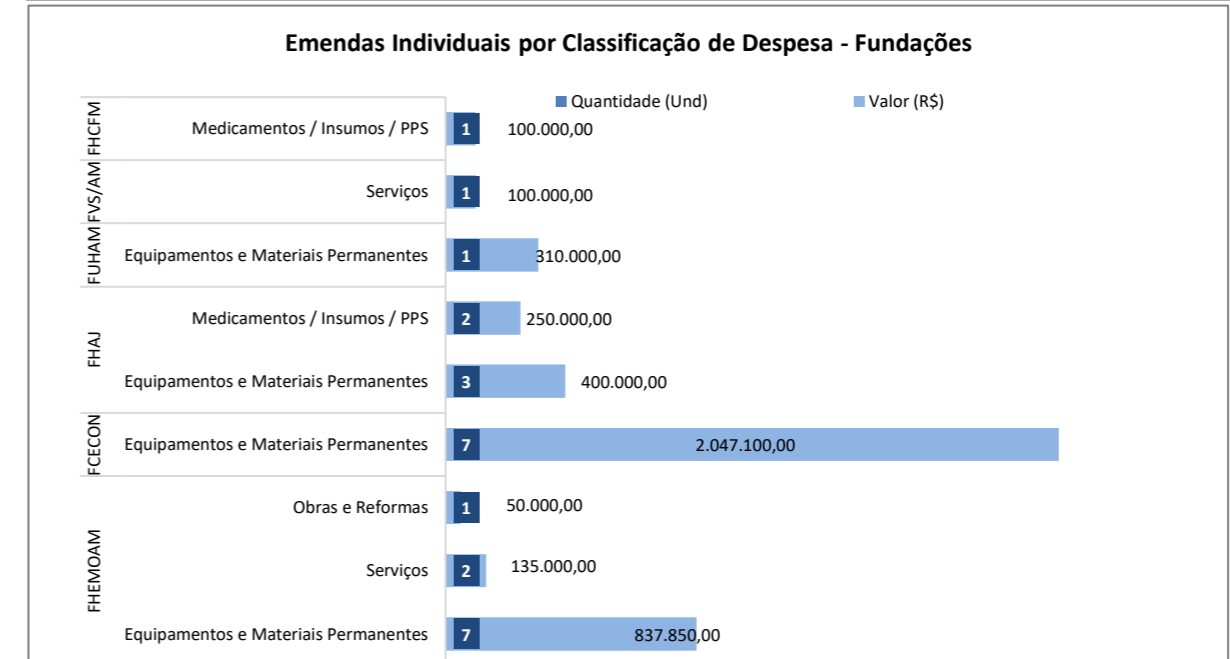
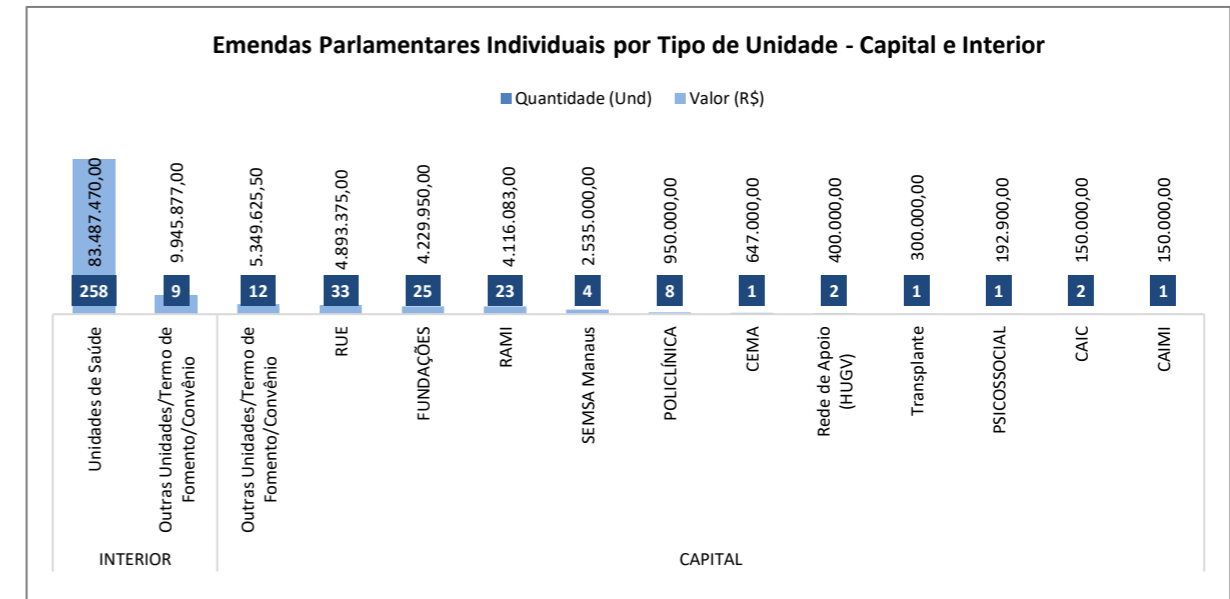


Relatório Gerencial da SES-AM

Fonte: Sistema Integrado de Gestão Orçamentária - SIGO - SEFAZ-AM
Administração Financeira Integrada - AFI
Data da Atualização: 31/08/2022

Emendas Parlamentares por Tipo de Unidade e Classificação de Despesa - 2022

Local/Tipo de Unidade/Classificação de Despesa	Quantidade (Und)	Percentual
INTERIOR	267	70,3%
Unidades de Saúde	258	67,9%
Medicamentos / Insumos / PPS	124	32,6%
Equipamentos e Materiais Permanentes	40	10,5%
Mutirão de Consultas e Cirurgias Eletivas	21	5,5%
Ambulancha	20	5,3%
Ambulância	16	4,2%
Obras e Reformas	16	4,2%
Emendas Especiais (Discricionário ao gestor)	13	3,4%
Manutenção	8	2,1%
Outras Unidades/Termo de Fomento/Convênio	9	2,4%
Custeio	6	1,6%
Obras e Reformas	2	0,5%
Equipamentos e Materiais Permanentes	1	0,3%
CAPITAL	113	29,7%
CAIC	2	0,5%
Equipamentos e Materiais Permanentes	2	0,5%
CAIMI	1	0,3%
Equipamentos e Materiais Permanentes	1	0,3%
CEMA	1	0,3%
Equipamentos e Materiais Permanentes	1	0,3%
FUNDAÇÕES	25	6,6%
Equipamentos e Materiais Permanentes	18	4,7%
Serviços	3	0,8%
Medicamentos / Insumos / PPS	3	0,8%
Obras e Reformas	1	0,3%
POLICLÍNICA	8	2,1%
Equipamentos e Materiais Permanentes	7	1,8%
Manutenção	1	0,3%
PSICOSSOCIAL	1	0,3%
Ambulância	1	0,3%
RAMI	23	6,1%
Equipamentos e Materiais Permanentes	12	3,2%
Medicamentos / Insumos / PPS	7	1,8%
Manutenção	3	0,8%
Obras e Reformas	1	0,3%
Rede de Apoio (HUGV)	2	0,5%
Equipamentos e Materiais Permanentes	2	0,5%
RUE	33	8,7%
Equipamentos e Materiais Permanentes	16	4,2%
Medicamentos / Insumos / PPS	13	3,4%
Obras e Reformas	2	0,5%
Ambulância	1	0,3%
Manutenção	1	0,3%
Transplante	1	0,3%
Equipamentos e Materiais Permanentes	1	0,3%
Outras Unidades/Termo de Fomento/Convênio	12	3,2%
Custeio	9	2,4%
Equipamentos e Materiais Permanentes	2	0,5%
Medicamentos / Insumos / PPS	1	0,3%
SEMSA Manaus	4	1,1%
Equipamentos e Materiais Permanentes	2	0,5%
Obras e Reformas	1	0,3%
Medicamentos / Insumos / PPS	1	0,3%
Total Geral	380	100,0%



Elaboração: Departamento de Planejamento e Gestão - DEPLAN/SES-AM