

Relatório Gerencial da SES-AM

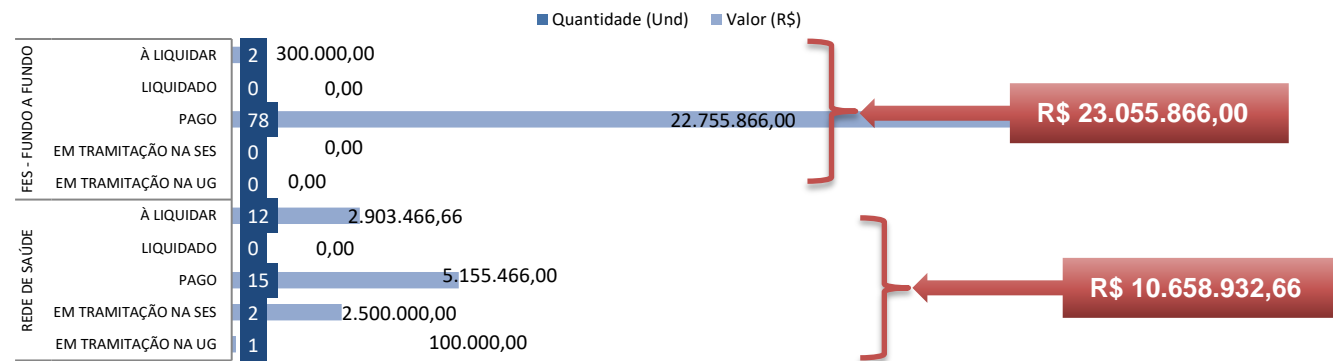
Fonte: Sistema Integrado de Gestão Orçamentária - SIGO - SEFAZ-AM
 Administração Financeira Integrada - AFI
 Data da Atualização: 31/12/2022

TOTAL DE EMENDAS DE BANCADA

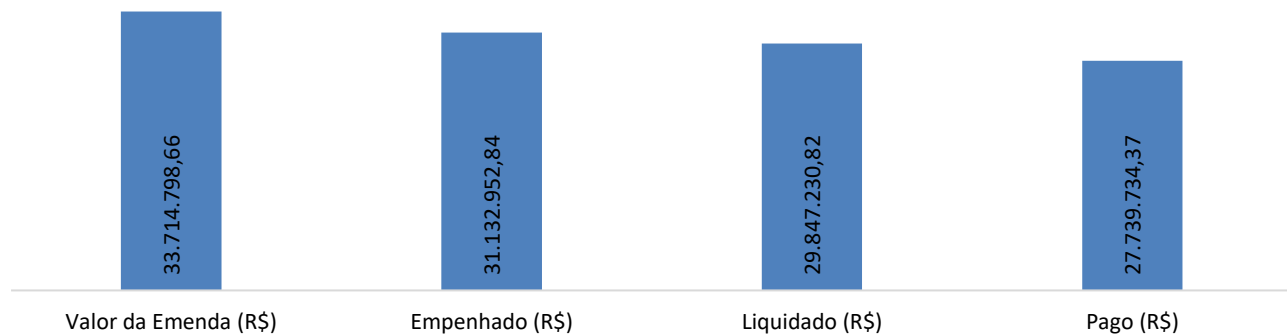
110

R\$ 33.714.798,66

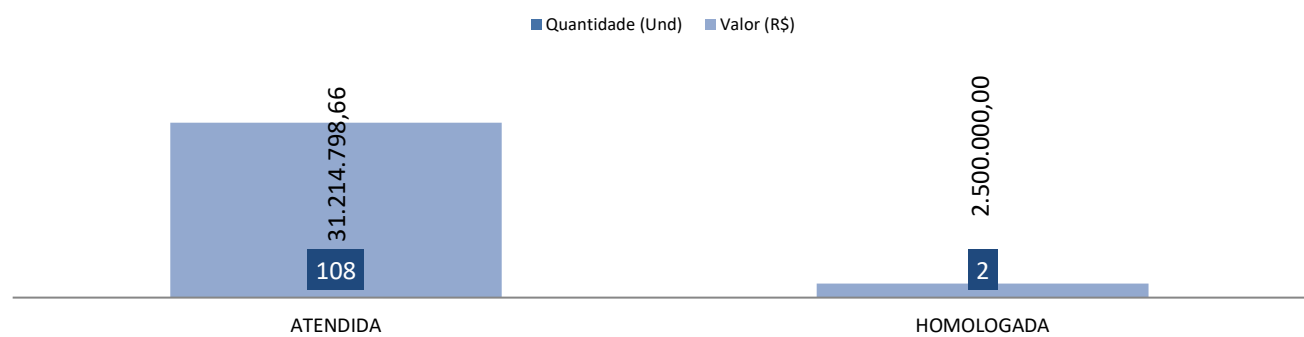
Situação Geral das Emendas por Unidade Executora



Status Execução

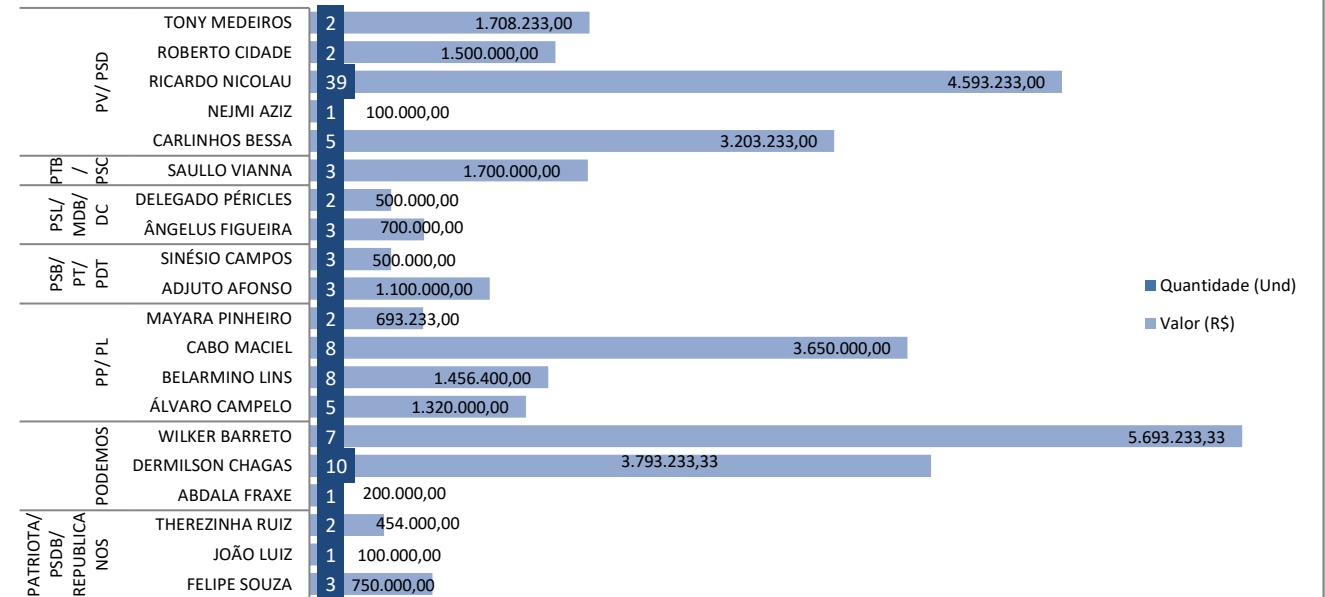


Status das Emendas - SIGO

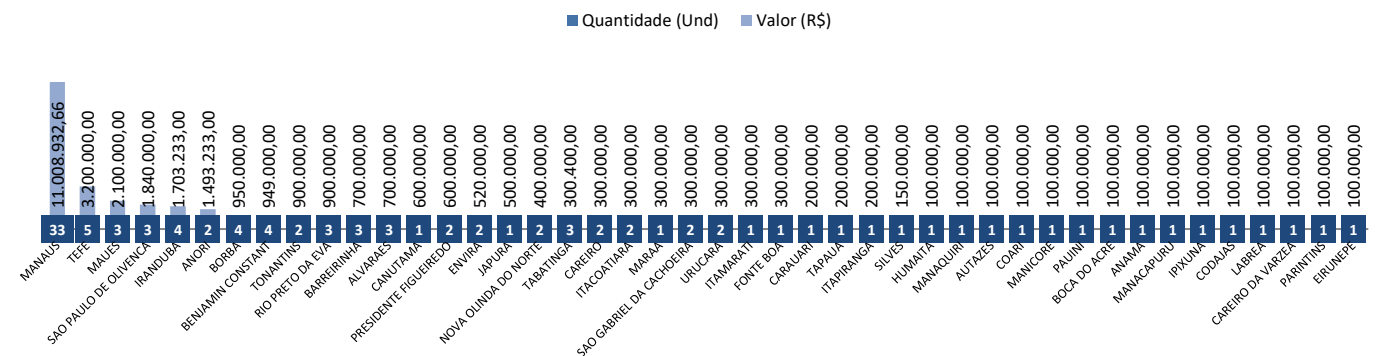


Emendas Parlamentares de Bancada - 2022

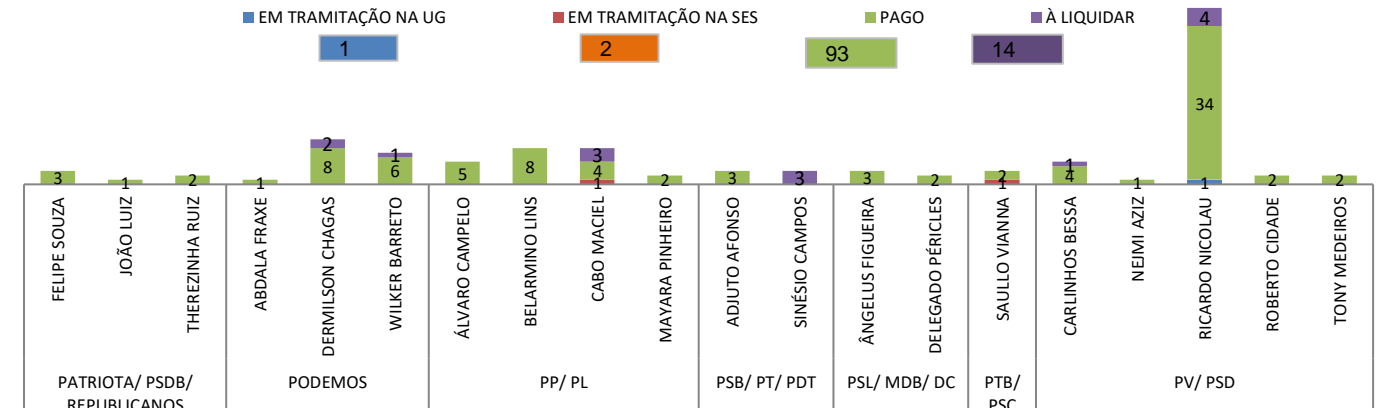
Solicitações por Bancada e Deputado



Quantidade e Valores de Emendas por Município



Status por Deputado

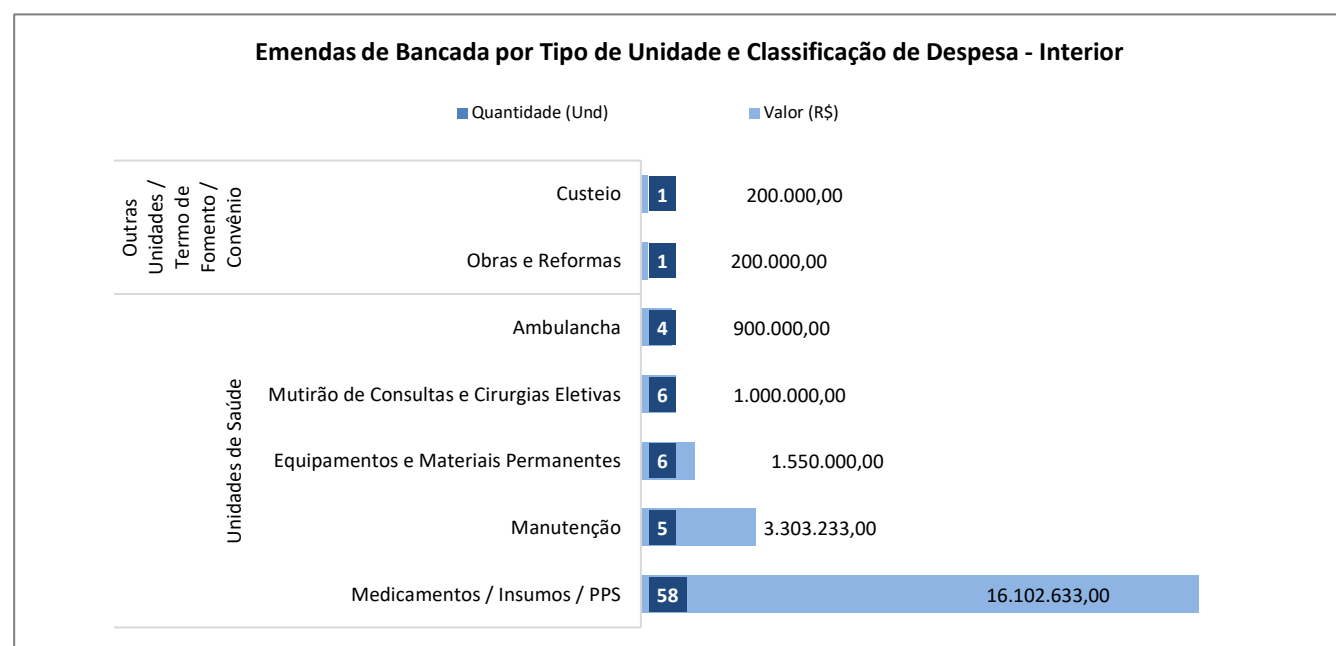
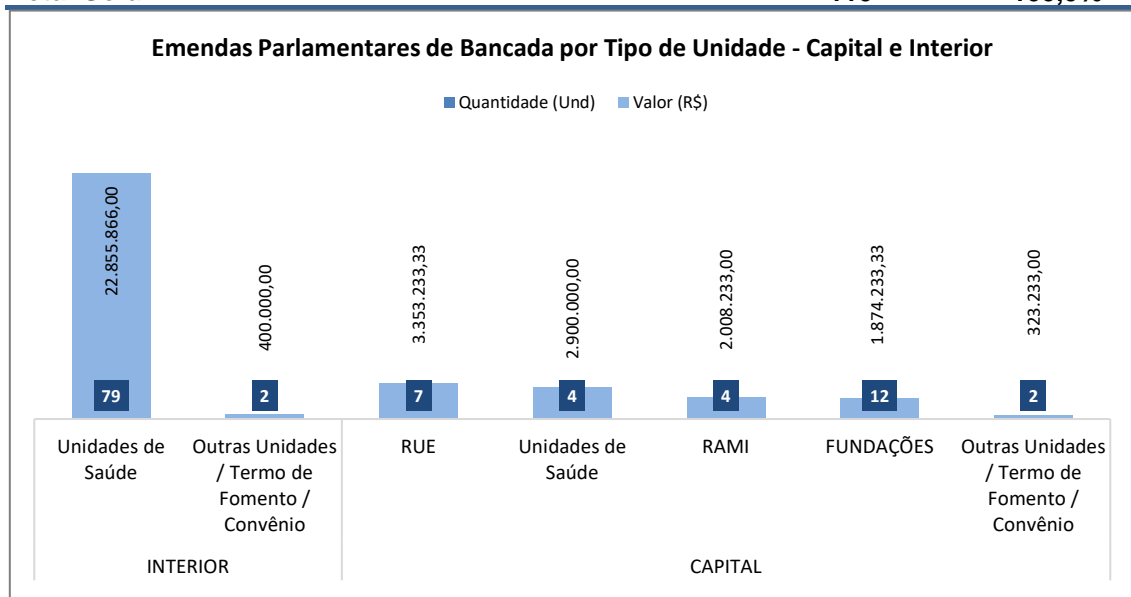
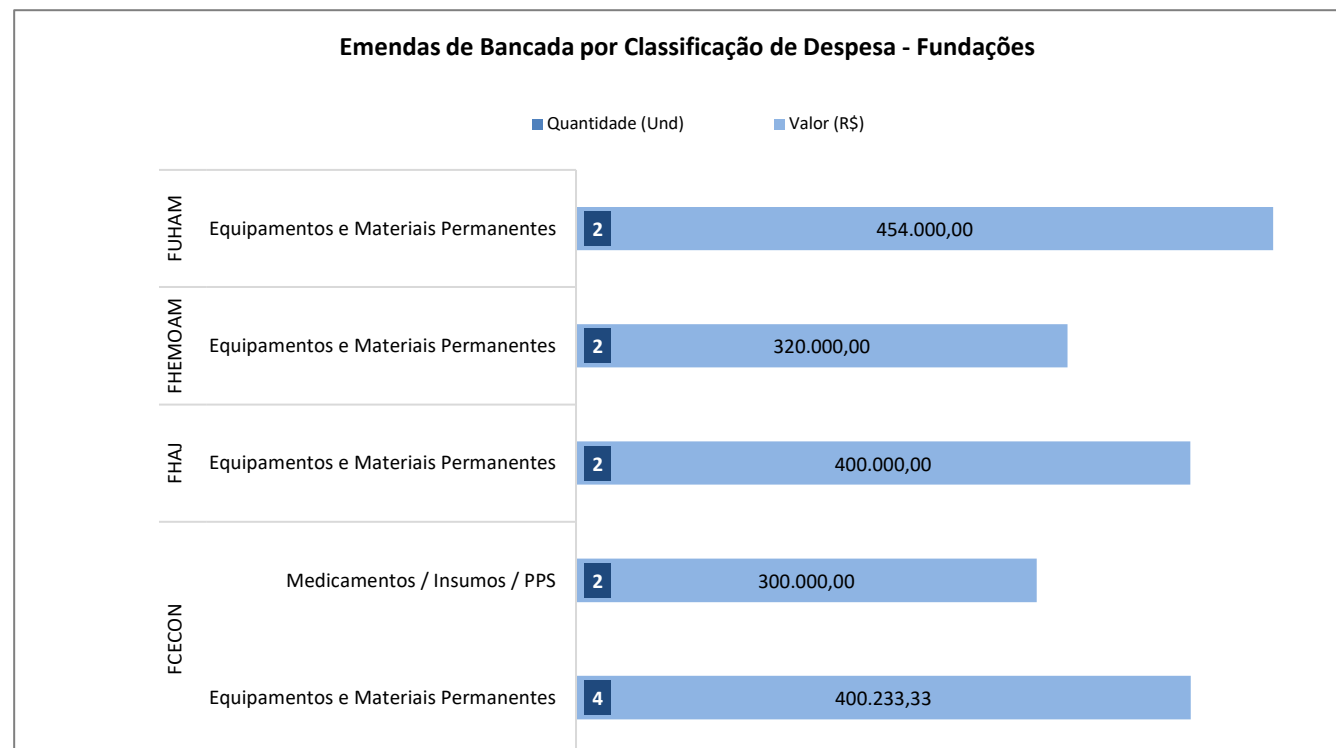


Relatório Gerencial da SES-AM

Fonte: Sistema Integrado de Gestão Orçamentária - SIGO - SEFAZ-AM
 Administração Financeira Integrada - AFI
 Data da Atualização: 31/12/2022

Emendas Parlamentares de Bancada por Tipo de Unidade e Classificação de Despesa - 2022

Local/Tipo de Unidade/Classificação de Despesa	Quantidade (Und)	Percentual
INTERIOR	81	73,6%
Unidades de Saúde	79	71,8%
Ambulancha	4	3,6%
Equipamentos e Materiais Permanentes	6	5,5%
Manutenção	5	4,5%
Medicamentos / Insumos / PPS	58	52,7%
Mutirão de Consultas e Cirurgias Eletivas	6	5,5%
Outras Unidades / Termo de Fomento / Convênio	2	1,8%
Custeio	1	0,9%
Obras e Reformas	1	0,9%
CAPITAL	29	26,4%
FUNDAÇÕES	12	10,9%
Equipamentos e Materiais Permanentes	10	9,1%
Medicamentos / Insumos / PPS	2	1,8%
RAMI	4	3,6%
Medicamentos / Insumos / PPS	4	3,6%
RUE	7	6,4%
Equipamentos e Materiais Permanentes	2	1,8%
Medicamentos / Insumos / PPS	5	4,5%
Unidades de Saúde	4	3,6%
Equipamentos e Materiais Permanentes	1	0,9%
Medicamentos / Insumos / PPS	3	2,7%
Outras Unidades / Termo de Fomento / Convênio	2	1,8%
Custeio	1	0,9%
Equipamentos e Materiais Permanentes	1	0,9%
Total Geral	110	100,0%



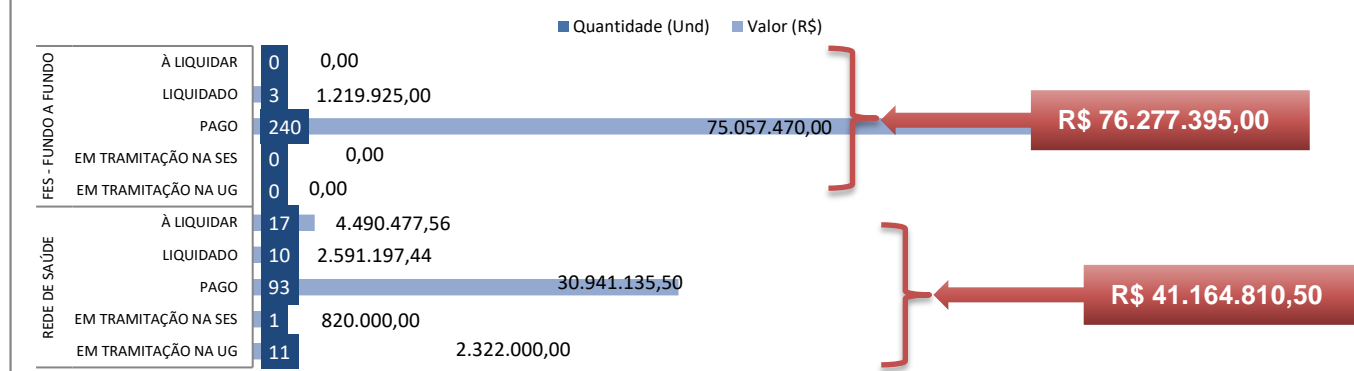
Elaboração: Departamento de Planejamento e Gestão - DEPLAN/SES-AM

Relatório Gerencial da SES-AM

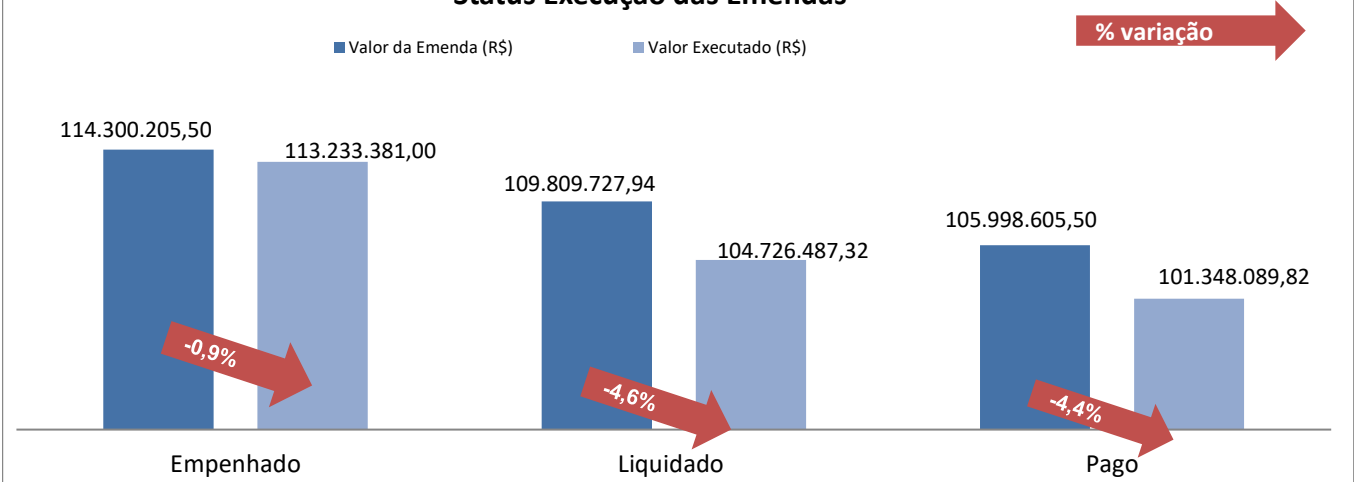
Fonte: Sistema Integrado de Gestão Orçamentária - SIGO - SEFAZ-AM
 Administração Financeira Integrada - AFI
 Data da Atualização: 31/12/2022

TOTAL DE EMENDAS INDIVIDUAIS: 375 R\$ 117.442.205,50

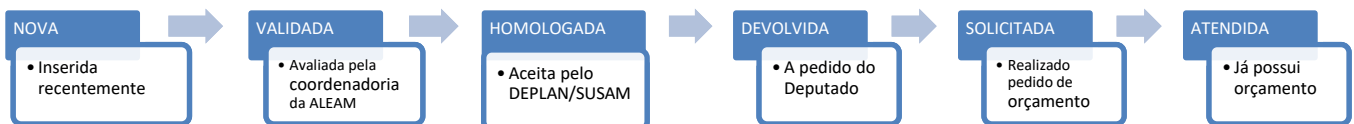
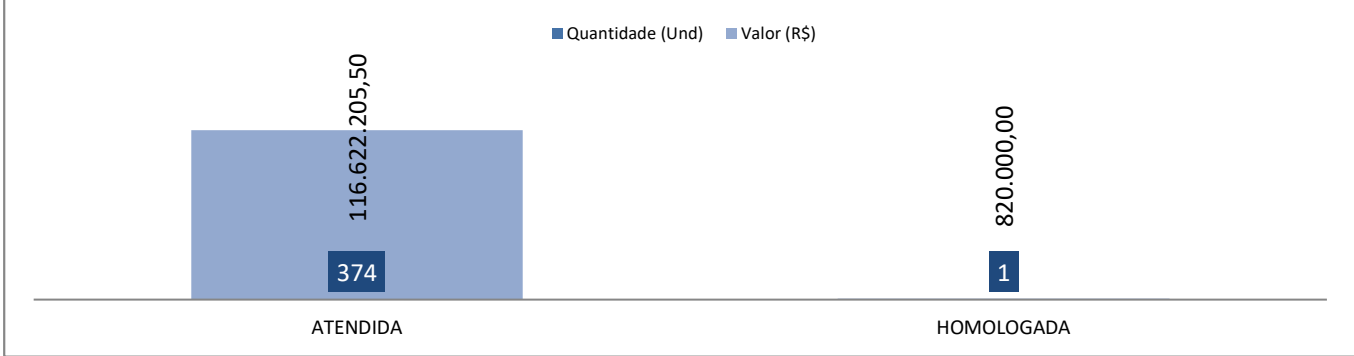
Situação Geral das Emendas por Unidade Executora



Status Execução das Emendas

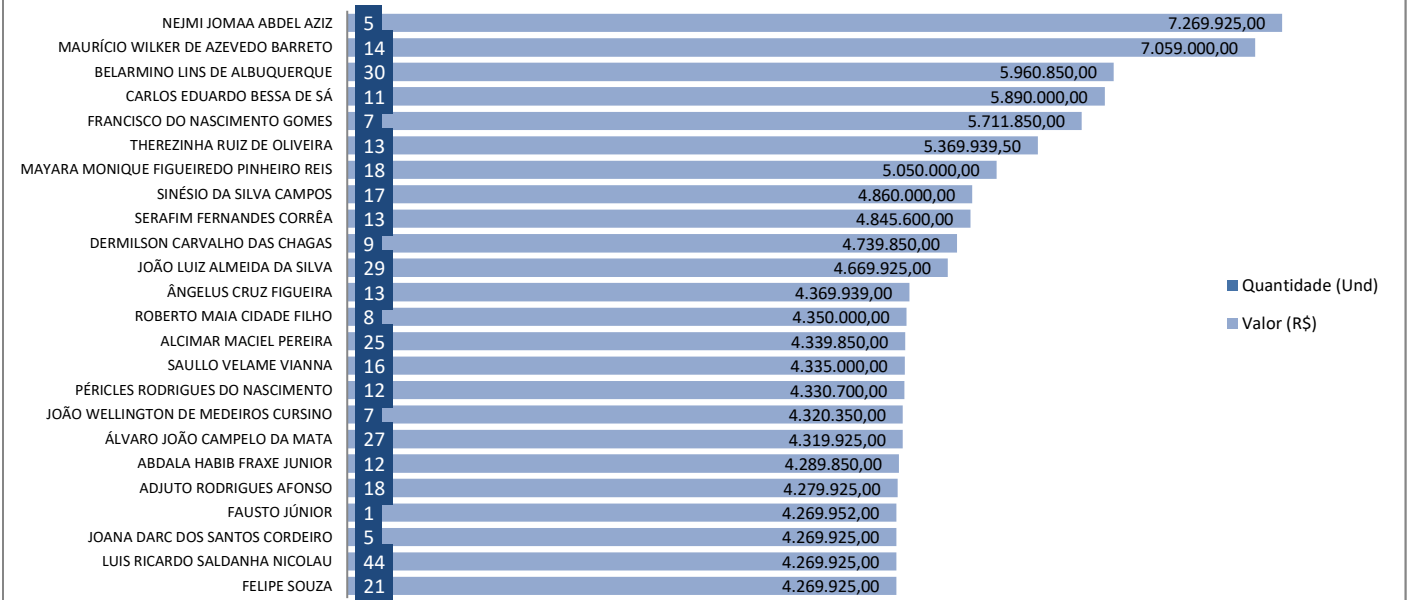


Status das Emendas - SIGO

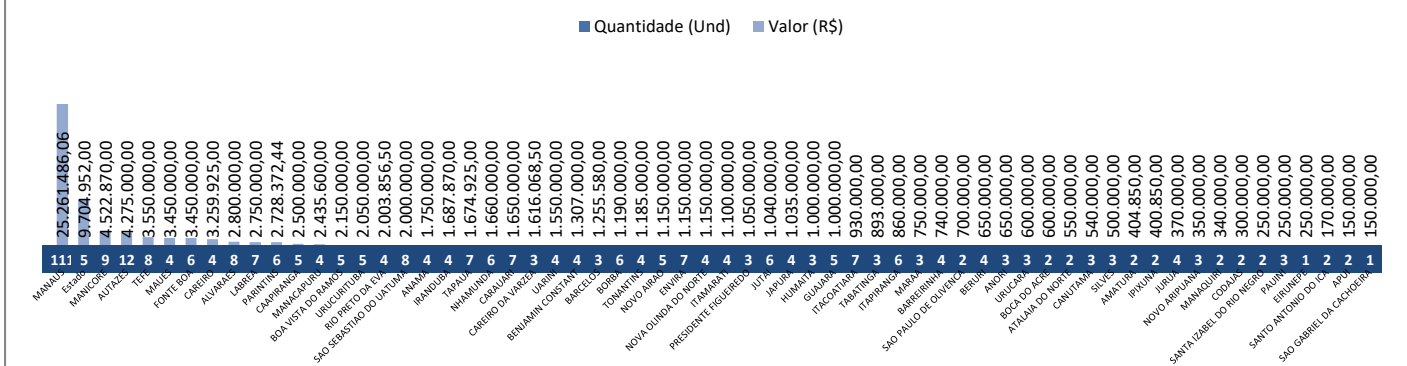


Emendas Parlamentares Individuais - 2022

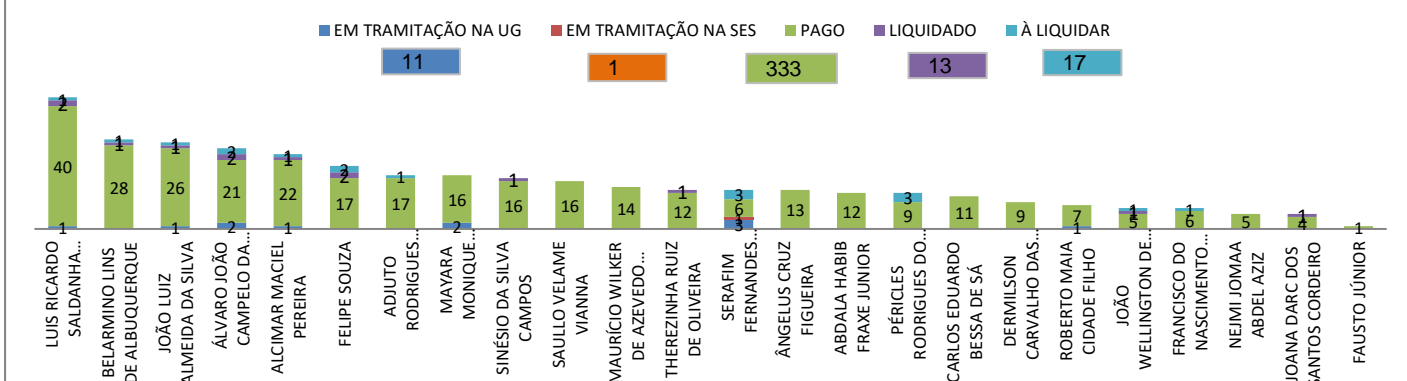
Solicitações por Deputado



Quantidade e Valores de Emendas por Município



Status por Deputado

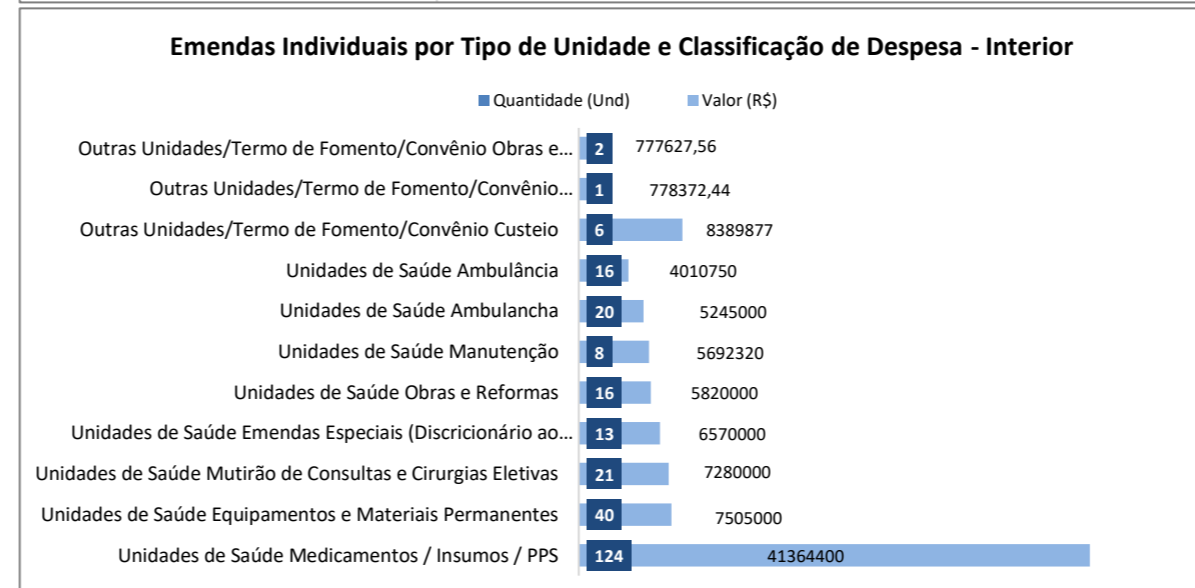
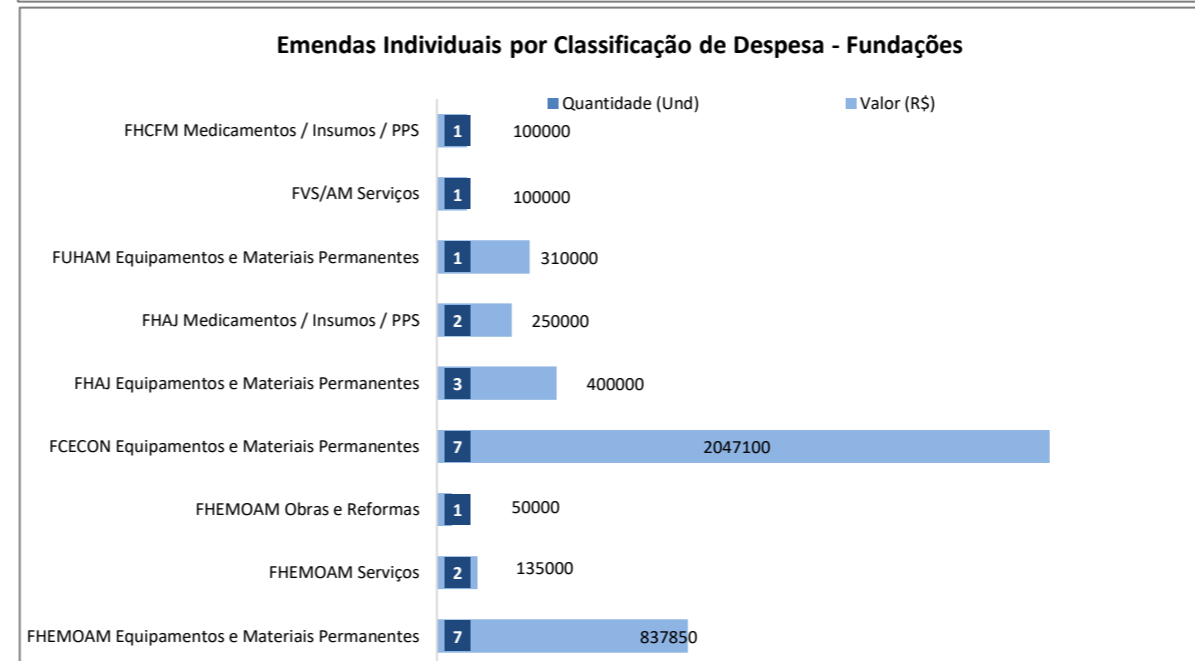
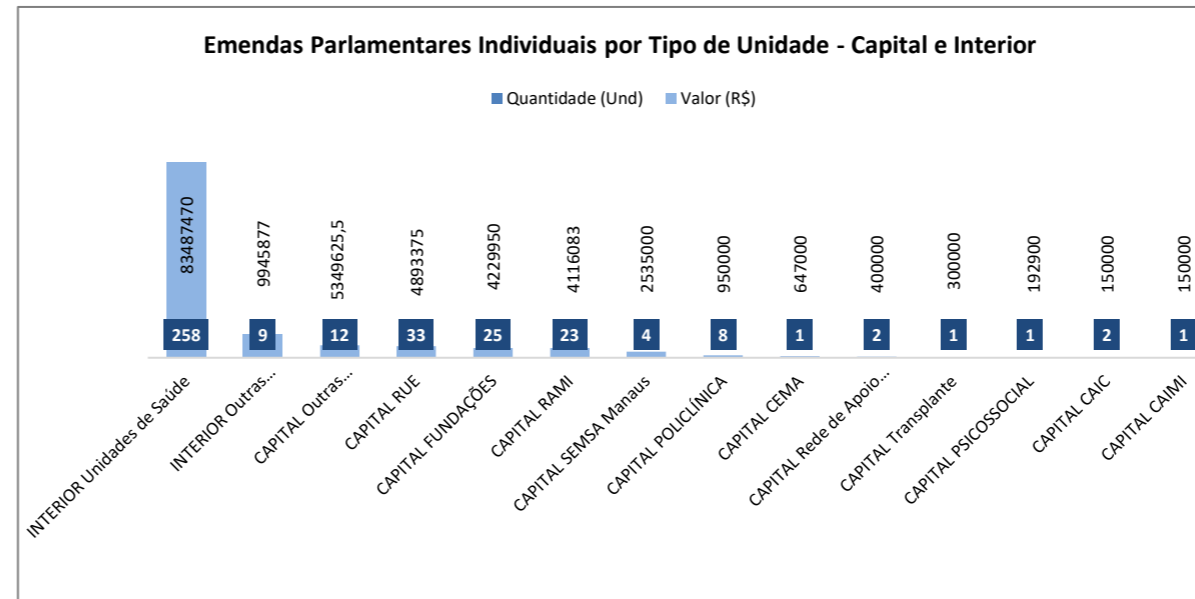


Relatório Gerencial da SES

Fonte: Sistema Integrado de Gestão Orçamentária - SIGO - SEFAZ-AM
Administração Financeira Integrada - AFI
Data da Atualização: 31/12/2022

Emendas Parlamentares por Tipo de Unidade e Classificação de Despesa - 2022

Local/Tipo de Unidade/Classificação de Despesa	Quantidade (Und)	Percentual
INTERIOR	263	70,1%
Termo de Fomento / Convênio	6	1,6%
Outros	4	1,1%
Equipamentos e Materiais Permanentes	1	0,3%
Obras e Reformas	1	0,3%
INTERIOR	257	68,5%
Medicamentos / Insumos / PPS	127	33,9%
Equipamentos e Materiais Permanentes	40	10,7%
Mutirão de Consultas e Cirurgias Eletivas	20	5,3%
Ambulância	20	5,3%
Obras e Reformas	16	4,3%
Ambulância	13	3,5%
Emendas Especiais (Discricionário ao gestor)	13	3,5%
Manutenção	8	2,1%
MANAUS	112	29,9%
CAIC	2	0,5%
Equipamentos e Materiais Permanentes	2	0,5%
CAIMI	1	0,3%
Equipamentos e Materiais Permanentes	1	0,3%
CEMA	1	0,3%
Equipamentos e Materiais Permanentes	1	0,3%
FUNDAÇÕES	24	6,4%
Equipamentos e Materiais Permanentes	18	4,8%
Medicamentos / Insumos / PPS	4	1,1%
Serviços	2	0,5%
POLICLÍNICA	8	2,1%
Equipamentos e Materiais Permanentes	7	1,9%
Manutenção	1	0,3%
PSICOSSOCIAL	1	0,3%
Ambulância	1	0,3%
RAMI	23	6,1%
Equipamentos e Materiais Permanentes	11	2,9%
Medicamentos / Insumos / PPS	8	2,1%
Manutenção	3	0,8%
Obras e Reformas	1	0,3%
Rede de Apoio (HUGV)	2	0,5%
Equipamentos e Materiais Permanentes	2	0,5%
RUE	33	8,8%
Equipamentos e Materiais Permanentes	16	4,3%
Medicamentos / Insumos / PPS	14	3,7%
Obras e Reformas	1	0,3%
Ambulância	1	0,3%
Manutenção	1	0,3%
Termo de Fomento / Convênio	12	3,2%
Outros	10	2,7%
Equipamentos e Materiais Permanentes	1	0,3%
Medicamentos / Insumos / PPS	1	0,3%
Transplante	1	0,3%
Equipamentos e Materiais Permanentes	1	0,3%
INTERIOR	4	1,1%
Equipamentos e Materiais Permanentes	2	0,5%
Obras e Reformas	1	0,3%
Medicamentos / Insumos / PPS	1	0,3%
Total Geral	375	100,0%



Elaboração: Departamento de Planejamento e Gestão - DEPLAN/SES-AM

**AMAZONAS**

GOVERNO DO ESTADO

Secretaria de Estado de Saúde
Departamento de Planejamento e Gestão**RESUMO DAS EMENDAS PARLAMENTARES ESTADUAIS - 2022**

A Secretaria de Estado de Saúde – SES/AM recebeu no exercício de 2022 o total de 485 emendas parlamentares estaduais que perfizeram o montante de R\$ 151.157.004,16 entre emendas individuais (R\$ 117.442.205,50) e de bancada (R\$ 33.714.798,66), conforme o quadro demonstrativo abaixo:

2022		Emendas Individuais		Emendas de Bancada		Valor Total
		Quant.	Valor	Quant.	Valor	
				375	R\$ 117.442.205,50	110
Unidade Beneficiada	Capital	132	R\$ 41.164.810,50	34	R\$ 11.208.932,66	R\$ 52.373.743,16
	Interior (Fundo a Fundo)	243	R\$ 76.277.375,00	76	R\$ 22.505.866,00	R\$ 98.783.241,00

A execução das emendas parlamentares se deu da seguinte forma:

2022		Emendas Individuais		Emendas de Bancada		Valor Total
		Quant.	Valor	Quant.	Valor	
				375	R\$ 117.442.205,50	110
EMPENHADO		113.233.381,00		31.132.952,84		144.366.333,84
LIQUIDADO		104.726.487,32		29.847.230,82		134.573.718,14
PAGO		101.348.089,82		27.739.734,37		129.087.824,19
Execução	Capital	120	R\$ 36.955.986,00	32	R\$ 8.627.086,84	R\$ 45.583.072,84
	Interior (Fundo a Fundo)	243	R\$ 76.277.395,00	76	R\$ 22.505.866,00	R\$ 98.783.261,00
	Não executadas	12	R\$ 3.142.000,00	2	R\$ 2.500.000,00	R\$ 5.642.000,00
Tipo de Gasto	Custeio	183	R\$ 58.727.416,08	78	R\$ 25.116.717,23	R\$ 83.844.133,31
	Investimento	149	R\$ 33.617.571,96	26	R\$ 5.293.002,61	R\$ 38.910.574,57
	Termos de Fomento / Convênio	18	R\$ 14.318.392,96	4	R\$ 723.233,00	R\$ 15.041.625,96
	Emendas Especiais	13	R\$ 6.570.000,00	-	-	R\$ 6.570.000,00





AMAZONAS

GOVERNO DO ESTADO

Secretaria de Estado de Saúde
Departamento de Planejamento e Gestão

- Das 375 emendas individuais destinadas às Unidades de Rede da Capital, 120 foram executadas pelas UGs, totalizando R\$ 36.955.986,00; as transferências fundo a fundo foram 243 emendas no total de R\$ 76.277.395,00 e deixaram de ser executadas 12 emendas no total de R\$ 3.142.000,00.
- Em relação as 110 emendas de bancada destinadas às Unidades de Rede da Capital, 32 foram executadas pelas UGs, totalizando R\$ 8.627.086,84, as transferências fundo a fundo somaram 76 emendas, no total de R\$ 22.505.866,00 e deixaram de ser executadas 2 emendas totalizando R\$ 2.500.000,00

