

Instruções p/ colher os dados
para os RDQA e RAG 2019

1. Identificação
2. Introdução

Dados com o Município

3. Dados Demográficos e de Morbi- Mortalidade

3.1 População estimada por sexo e faixa etária

The screenshot shows the home page of the DATASUS website (datasus.saude.gov.br). The header includes the DATASUS logo and the text 'Departamento de Informática do SUS'. A search bar is located in the top right. Below the header is a navigation menu with categories like 'Sistemas', 'Interoperabilidade', 'Metodologias', 'Acesso à Informação', 'Multimídia', 'Aquisições de TIC', and 'Segurança da Informação'. A large banner on the left reads 'Conheça o Portal de Saúde do Cidadão'. A dropdown menu is open under 'Acesso à Informação', listing various data categories such as 'Indicadores de Saúde e Pactuações', 'Assistência à Saúde', 'Epidemiológicas e Morbidade', 'Rede Assistencial', 'Estatísticas Vitais', 'Demográficas e Socioeconômicas', 'Inquéritos e Pesquisas', 'Saúde Suplementar (ANS)', 'Estatísticas de acesso ao TABNET', 'Tutorial', and 'Módulo gráfico/mapa do TABNET'. At the bottom, there are four tiles for 'PDTI', 'e-SUS Hospitalar', 'MGP', and 'Especificação Padrão'.

This screenshot shows the 'Demográficas e Socioeconômicas' page on the DATASUS website. The breadcrumb trail is 'INÍCIO > ACESSO À INFORMAÇÃO > INFORMAÇÕES DE SAÚDE (TABNET) > Demográficas e Socioeconômicas'. Under the heading 'Selecione o grúpido de odivções:', there are four links: 'População residente', 'Educação - Censos 1991, 2000 e 2010', 'Trabalho e renda - Censos 1991, 2000 e 2010', 'Produto Interno Bruto', and 'Saneamento - Censos 1991, 2000 e 2010'. At the bottom, there are two columns of system integrations. The left column lists: 'Caderno de Informações de Saúde', 'CN - Cadastros Nacionais', 'CNES', 'Consultas ao BDAIH', 'GAL - Gerenciador de Ambientes Laboratoriais', 'Gerenciador de Informações Locais - GIL', 'HIPERDIA', and 'Indicadores e Dados Básicos - IDB'. The right column lists: 'INTEGRADOR', 'Pacto de Atenção Básica 2006', 'SIAB', 'SIA/SIH', 'SIOPS', 'SI-PNI', 'SISCOLO/SISMAMA', and 'SISPRENATAL'. The DATASUS logo and name are visible in the bottom right corner.

Ministério da Saúde | Destaques do governo

portal da saúde SUS

Acesso Rápido | digite o texto | Busca

DATASUS | Início | Webmail | Fale Conosco

Informações de Saúde (TABNET)

Indicadores de Saúde e Pactuações

Assistência à Saúde

Epidemiológicas e Morbidade

Rede Assistencial

Estatísticas Vitais

Demográficas e Socioeconômicas

Inquéritos e Pesquisas

Saúde Suplementar

Estatísticas de acesso ao TABNET

Tutorial

Módulo gráfico/mapa do TABNET

Início > Informações de Saúde (TABNET) > Demográficas e Socioeconômicas

Opção selecionada: População residente

- Censos (1980, 1991, 2000 e 2010), Contagem (1996) e projeções intercensitárias (1981 a 2012), segundo faixa etária, sexo e situação de domicílio
- Estimativas de 1992 a 2017 utilizadas pelo TCU para determinação das cotas do FPM (sem sexo e faixa etária)
- Projeção da População do Brasil por sexo e idade simples: 2000-2060 [\(Veja a Nota Técnica\)](#)
- Projeção da População das Unidades da Federação por sexo e grupos de idade:
- Estimativas população: município, sexo e idade 2000-2015 RPSA IBGE

Não seguro | tabnet.datasus.gov.br/cgi/deftohtm.exe?novapop/cnv/popbr.def

Linha	Coluna	Conteúdo
Macrorregião PNDR	Unidade da Federação	População residente
Ano	Capital	
Sexo	Ano	
Faixa Etária 1	Sexo	

PERÍODOS DISPONÍVEIS

2015
2014
2013
2012
2011
2010

SELEÇÕES DISPONÍVEIS

- Região
- Unidade da Federação
- Município

allanei

230060 Altaneira

OK

Todas as categorias

POPULAÇÃO RESIDENTE - ESTUDO DE ESTIMATIVAS POPULACIONAIS POR MUNICÍPIO, IDADE E SEXO 2000-2015 - BRASIL

População residente por Sexo segundo Faixa Etária 1
 Município: 230060 Altaneira
 Período: 2015

Faixa Etária 1	Masculino	Feminino	Total
TOTAL	3.555	3.789	7.344
0 a 4 anos	236	263	499
5 a 9 anos	295	318	613
10 a 14 anos	420	323	743
15 a 19 anos	412	375	787
20 a 29 anos	515	549	1.064
30 a 39 anos	547	586	1.133
40 a 49 anos	453	480	933
50 a 59 anos	233	286	519
60 a 69 anos	244	316	560
70 a 79 anos	143	195	338
80 anos e mais	57	98	155

Fonte:

- 2000 a 2013 - Estimativas preliminares efetuadas em estudo patrocinado pela Rede Interagencial de Informações para a Saúde - Ripsa.
- 2014 e 2015 - Estimativas preliminares elaboradas pelo Ministério da Saúde/SVS/CGIAE.

3.2 Nascidos Vivos

The image shows a screenshot of the DATASUS website (datusus.saude.gov.br) in a browser. The page features a blue header with the DATASUS logo and the text 'Departamento de Informática do SUS'. A search bar is visible on the right. Below the header is a navigation menu with categories like 'O DATASUS', 'Sistemas', 'Interoperabilidade', 'Metodologias', 'Acesso à Informação', 'Multimídia', 'Aquisições de TIC', and 'Segurança da Informação'. A dropdown menu is open under 'Acesso à Informação', listing various services and data access options. The background of the main content area shows a red rotary telephone on a blue surface. At the bottom, there are several tiles for different systems: PDTI, e-SUS Hospitalar, MGP, and Especificação Padrão. The browser's taskbar at the bottom shows the Windows logo, several application icons, and the system tray with the time 18:34.

portal da saúde

DATASUS
Departamento de Informática do SUS

Pesquisar...

Webmail Perguntas frequentes Fale conosco

O DATASUS ▾ Sistemas ▾ Interoperabilidade ▾ Metodologias ▾ Acesso à Informação ▾ Multimídia ▾ Aquisições de TIC Segurança da Informação ▾

- Portal de Saúde Cidadão
- Cartão Nacional do SUS
- Informações de Saúde (TABNET) ▸
- Informações Financeiras ▸
- Serviços ▸
- Publicações ▸
- Sistemas de Gestão ▸

- Indicadores de Saúde e Pactuações
- Assistência à Saúde
- Epidemiológicas e Morbidade
- Rede Assistencial
- Estadísticas Vitais**
- Demográficas e Socioeconômicas
- Inquéritos e Pesquisas
- Saúde Suplementar (ANS)
- Estatísticas de acesso ao TABNET
- Tutorial
- Módulo gráfico/mapa do TABNET

A SISTEMAS

36

ÃO 8

PDTI

e-SUS Hospitalar

MGP

Especificação Padrão

Aguardando www.facebook.com...

Windows taskbar: 18:34

← → C Não seguro | datasus.saude.gov.br/informacoes-de-saude/tabnet/estatisticas-vitais



DATASUS

Departamento de Informática do SUS



Webmail Perguntas frequentes Fale conosco

O DATASUS ▾ Sistemas ▾ Interoperabilidade ▾ Metodologias ▾ **Acesso à Informação ▾** Multimídia ▾ Aquisições de TIC Segurança da Informação ▾

📍 INÍCIO ▸ ACESSO À INFORMAÇÃO ▸ INFORMAÇÕES DE SAÚDE (TABNET)


> Estatísticas Vitais

Selecione o grupo de opções:


- Nascidos Vivos - 1994 a 2016**
- Mortalidade - 1996 a 2016, pela CID-10
- Dados Preliminares 2017
- Painéis de monitoramento (SVS)
- Outras tabulações de mortalidade
- Correção e redistribuição de óbitos segundo a Pesquisa de Busca Ativa
- Mortalidade - 1979 a 1995, pela CID-9
- Câncer (sítio do Inca)

← → C Não seguro | www2.datasus.gov.br/DATASUS/index.php?area=0205&id=6936

Ministério da Saúde Destaque do governo



Acesso Rápido Busca



DATASUS Início | Webmail | Fale Conosco

Início ▸ Informações de Saúde (TABNET) ▸ Estatísticas Vitais

Opção selecionada: Nascidos Vivos - 1994 a 2016

Nascidos vivos

- Informações de Saúde (TABNET)
- Indicadores de Saúde e Pactuações
- Assistência à Saúde
- Epidemiológicas e Morbidade
- Rede Assistencial
- ▶ Estatísticas Vitais
- Demográficas e Socioeconômicas
- Inquéritos e Pesquisas
- Saúde Suplementar
- Estatísticas de acesso ao TABNET
- Tutorial
- Módulo gráfico/mapa do TABNET

Ministério da Saúde Destaque do governo

portal da saúde SUS+

Acesso Rápido digite o texto

Ministério da Saúde

Inicio | Webmail | Fale Conosco

Informações de Saúde (TABNET)

- Indicadores de Saúde e Pactuações
- Assistência à Saúde
- Epidemiológicas e Morbidade
- Rede Assistencial
- Estadísticas Vitais
- Demográficas e Socioeconômicas
- Inquéritos e Pesquisas
- Saúde Suplementar
- Estadísticas de acesso ao TABNET
- Tutorial
- Módulo gráfico/mapa do TABNET

Inicio > Informações de Saúde (TABNET) > Estadísticas Vitais

Opção selecionada: Nascidos Vivos - 1994 a 2016

Nascidos vivos

Nota Técnica

Abrangência Geográfica:

- Seleção a opção ou clique no mapa
- Seleção a opção ou clique no mapa
- Brasil por Região e Unidade da Federação
- Brasil por Município
- Acre
- Alagoas
- Amapá
- Amazonas
- Bahia
- Ceará
- Distrito Federal
- Espirito Santo
- Goiás
- Maranhão
- Mato Grosso
- Mato Grosso do Sul
- Minas Gerais
- Pará
- Paraíba
- Paraná
- Pernambuco

tabnet.datasus.gov.br/cgi/deftohtm.exe?sinasc/cnv/nvce.def

NASCIDOS VIVOS - CEARÁ

Linha	Coluna	Conteúdo
Município	Divisão administ estadual	Nascim p/resid.mãe
Região de Saúde (CIR)	Microrregião IBGE	Nascim p/ocorrênc
Região de Saúde/Município	Região Metropolitana - RIDE	
Macrorregião de Saúde	Ano do nascimento	

PERÍODOS DISPONÍVEIS

2016
2015
2014
2013
2012
2011

SELEÇÕES DISPONÍVEIS

Município

230060 Altaneira

DATASUS

➤ NASCIDOS VIVOS - CEARÁ

Nascim p/resid.mãe por Ano do nascimento segundo Município

Município: 230060 Altaneira

Período: 2012-2016

Município	2012	2013	2014	2015	2016	Total
TOTAL	120	92	93	111	112	528
230060 Altaneira	120	92	93	111	112	528

Fonte: MS/SVS/DASIS - Sistema de Informações sobre Nascidos Vivos - SINASC

Consulte o site da [Secretaria Estadual de Saúde](#) para mais informações.

Nota:

1. Em 2011, houve uma mudança no conteúdo da Declaração de Nascidos Vivos, com maior detalhamento das informações coletadas. Para este ano, foram utilizados simultaneamente os dois formulários. Para mais detalhes sobre as mudanças ocorridas e os seus efeitos, veja o documento "[Consolidação do Sistema de Informações sobre Nascidos Vivos - 2011](#)".
2. * A categorização da "Adequação quantitativa de pré-natal" mostrada na variável "Adeq quant pré-natal" considera o início do pré-natal no primeiro trimestre e um mínimo de seis consultas de pré-natal -, sendo gravada em campo chamado Kotelchuck no arquivo disponível para download, calculado a partir dos campos "33 - Número de consultas pré-natal" (Mesprenat) e "34 - Mês de gestação em que iniciou o pré-natal" (Consprenat). Maiores informações no documento "[Saúde Brasil 2017: uma análise da situação de saúde e os desafios para o alcance dos Objetivos de Desenvolvi](#)".

COPIA COMO .CSV

COPIA PARA TABWIN

MOSTRA COMO MAPA


MOSTRA COMO GRÁFICO

VOLTAR

3.3 Principais causas de Internações

The screenshot shows the DATASUS website interface. At the top, there is a navigation bar with the DATASUS logo and the text "Departamento de Informática do SUS". A search bar is located on the right side of the header. Below the header, there is a main menu with various categories such as "Sistemas", "Interoperabilidade", "Metodologias", "Acesso à Informação", "Multimídia", "Aquisições de TIC", and "Segurança da Informação". The central part of the page features a large banner for "e-SUS" with the text "Atenção Básica" and "Hospitalar". A dropdown menu is open, listing various data categories and services, including "Indicadores de Saúde e Pactuações", "Assistência à Saúde", "Epidemiológicas e Morbidade", "Rede Assistencial", "Estatísticas Vitais", "Demográficas e Socioeconômicas", "Inquéritos e Pesquisas", "Saúde Suplementar (ANS)", "Estatísticas de acesso ao TABNET", "Tutorial", and "Módulo gráfico/mapa do TABNET". At the bottom, there are several tiles for different services: "PDTI", "e-SUS Hospitalar", "MGP", and "Especificação Padrão". The browser's address bar shows the URL "datasus.saude.gov.br/informacoes-de-saude/tabnet/epidemiologicas-e-morbidade". The Windows taskbar is visible at the bottom of the screen, showing the time as 19:09.

← → C Não seguro | datasus.saude.gov.br/informacoes-de-saude/tabnet/epidemiologicas-e-morbidade



DATASUS

Departamento de Informática do SUS

portal da saúde

Pesquisar...

Webmail Perguntas frequentes Fale conosco

O DATASUS - Sistemas - Interoperabilidade - Metodologias - Acesso à Informação - Multimídia - Aquisições de TIC - Segurança da Informação

INÍCIO > ACESSO À INFORMAÇÃO > INFORMAÇÕES DE SAÚDE (TABNET)

> Epidemiológicas e Morbidade

Selecione o grupo de opções:

Morbidade Hospitalar do SUS (SIH/SUS)

Selecione o tipo de manutenção temporária:

Casos de Hanseníase (SINAN)
 Casos de Tuberculose - Desde 2001 (SINAN)
 Doenças e Agravos de Notificação - De 2007 em diante (SINAN)
 Doenças e Agravos de Notificação - 2001 a 2006 (SINAN)
 Programa de Controle da Esquistossomose (PCE)
 Estado Nutricional (SISVAN)
 Hipertensão e Diabetes (HIPERDIA)
 Câncer de colo de útero e de mama (SISCOLO/SISMAMA)

Caderno de Informações de Saúde
 CN - Cadastros Nacionais
 CNES
 Consultas ao BDAIH


INTEGRADOR
 Pacto de Atenção Básica 2006
 SIAB
 SIA/SIH
 SIOPS

www2.datasus.gov.br/DATASUS/index.php?area=0203&id=6926

← → C Não seguro | www2.datasus.gov.br/DATASUS/index.php?area=0203&id=6926&VObj=http://tabnet.datasus.gov.br/cgi/defohtm.exe?sih/cnv/nr

Ministério da Saúde

Destaque do governo



Acesso Rápido

digite o texto

Busca

A A A N A A

DATASUS

Início | Webmail | Fale Conosco

Início > Informações de Saúde (TABNET) > Epidemiológicas e Morbidade

Opção selecionada: Morbidade Hospitalar do SUS (SIH/SUS)

- Geral, por local de internação - a partir de 2008
- Geral, por local de residência - a partir de 2008
- Causas Externas, por local de internação - a partir de 2008
- Causas Externas, por local de residência - a partir de 2008
- Geral, por local de internação - de 1984 a 2007
- Geral, por local de residência - de 1995 a 2007
- Causas Externas, por local de internação - de 1998 a 2007
- Causas Externas, por local de residência - de 1998 a 2007

Nota Técnica

Abrangência Geográfica:

Selecione a opção ou clique no mapa

Selecione a opção ou clique no mapa

Brasil por Região e Unidade da Federação

Brasil por Município

Acre
 Alagoas
 Amapá
 Amazonas
 Bahia
Ceará
 Distrito Federal
 Espírito Santo
 Goiás
 Maranhão
 Mato Grosso
 Mato Grosso do Sul
 Minas Gerais
 Pará
 Paraíba
 Paraná
 Pernambuco

MORBIDADE HOSPITALAR DO SUS - POR LOCAL DE RESIDÊNCIA - CEARÁ

Linha	Coluna	Conteúdo
Estabelecimento	Ano/mes processamento	Internações
Caráter atendimento	Ano processamento	AIH aprovadas
Regime	Ano/mês atendimento	Valor total
Capítulo CID-10	Ano atendimento	Valor serviços hospitalares

PERÍODOS DISPONÍVEIS

Set/2018
Ago/2018
Jul/2018
Jun/2018
Mai/2018
Abr/2018

Selecionar mês a mês dos últimos 5 anos

SELEÇÕES DISPONÍVEIS

Município

altaneira
230060 Altaneira

Internações por Ano processamento segundo Capítulo CID-10
Município: 230060 Altaneira
Período: Jan/2014-Set/2018

Capítulo CID-10	2014	2015	2016	2017	2018	Total
TOTAL	327	363	475	532	395	2.092
I. Algumas doenças infecciosas e parasitárias	33	20	33	84	73	243
II. Neoplasias (tumores)	14	21	25	14	18	92
III. Doenças sangue órgãos hemat e transt imunitár	1	1	1	2	2	7
IV. Doenças endócrinas nutricionais e metabólicas	4	3	1	7	12	27
V. Transtornos mentais e comportamentais	4	6	-	-	-	10
VI. Doenças do sistema nervoso	7	6	9	-	2	24
VII. Doenças do olho e anexos	-	-	1	-	-	1
VIII. Doenças do ouvido e da apófise mastóide	1	2	-	-	-	3
IX. Doenças do aparelho circulatório	36	23	43	53	28	183
X. Doenças do aparelho respiratório	14	29	35	80	58	216
XI. Doenças do aparelho digestivo	24	36	38	60	31	189
XII. Doenças da pele e do tecido subcutâneo	10	14	24	7	15	70
XIII. Doenças sist osteomuscular e tec conjuntivo	3	6	5	4	5	23
XIV. Doenças do aparelho geniturinário	18	31	25	38	24	136
XV. Gravidez parto e puerpério	84	97	121	102	49	453
XVI. Algumas afec originadas no período perinatal	9	5	4	9	2	29
XVII. Malf cong deformid e anomalias cromossômicas	-	2	1	2	-	5
XVIII. Sint sinais e achad anorm ex clín e laborat	-	6	12	4	7	29
XIX. Lesões enven e alg out conseq causas externas	56	48	84	62	63	313
XX. Causas externas de morbidade e mortalidade	-	-	-	-	-	-
XXI. Contatos com serviços de saúde	9	7	13	4	6	39
CID 10ª Revisão não disponível ou não preenchido	-	-	-	-	-	-

3.4 Mortalidade por Grupo de Causas

The image shows a screenshot of the DATASUS website (datasus.saude.gov.br) in a web browser. The page features a blue header with the DATASUS logo and the text 'Departamento de Informática do SUS'. A search bar is visible on the right. Below the header is a navigation menu with various categories. A dropdown menu is open under 'Acesso à Informação', listing several options, with 'Estatísticas Vitais' highlighted. Below the menu, there are several tiles for different services like 'PDTI', 'e-SUS Hospitalar', 'MGP', and 'Especificação Padrão'. The browser's address bar shows 'Não seguro | datasus.saude.gov.br' and the system tray at the bottom indicates the time is 18:34.

portal da saúde

DATASUS
Departamento de Informática do SUS

Pesquisar...

Webmail Perguntas frequentes Fale conosco

O DATASUS - Sistemas - Interoperabilidade - Metodologias - Acesso à Informação - Multimídia - Aquisições de TIC - Segurança da Informação

- Portal de Saúde Cidadão
- Cartão Nacional do SUS
- Informações de Saúde (TABNET) ▶
- Informações Financeiras ▶
- Serviços ▶
- Publicações ▶
- Sistemas de Gestão ▶

- Indicadores de Saúde e Pactuações
- Assistência à Saúde
- Epidemiológicas e Morbidade
- Rede Assistencial
- Estatísticas Vitais**
- Demográficas e Socioeconômicas
- Inquéritos e Pesquisas
- Saúde Suplementar (ANS)
- Estatísticas de acesso ao TABNET
- Tutorial
- Módulo gráfico/mapa do TABNET

A SISTEMAS

36

ÃO 8

PDTI

e-SUS Hospitalar

MGP

Especificação Padrão

Aguardando www.facebook.com...

Windows taskbar: 18:34

← → ↻ ⓘ Não seguro | datasus.saude.gov.br/informacoes-de-saude/tabnet/estatisticas-vitais ☆ ⓘ



DATASUS

Departamento de Informática do SUS

Webmail Perguntas frequentes Fale conosco

O DATASUS ▾ Sistemas ▾ Interoperabilidade ▾ Metodologias ▾ Acesso à Informação ▾ Multimídia ▾ Aquisições de TIC Segurança da Informação ▾

📍 INÍCIO ▸ ACESSO À INFORMAÇÃO ▸ INFORMAÇÕES DE SAÚDE (TABNET)

> Estatísticas Vitais

Selecione o grupo de opções:


- Nascidos Vivos - 1994 a 2016
- Mortalidade - 1996 a 2016, pela CID-10**
- Dados Preliminares 2017
- Painéis de monitoramento (SVS)
- Outras tabulações de mortalidade
- Correção e redistribuição de óbitos segundo a Pesquisa de Busca Ativa
- Mortalidade - 1979 a 1995, pela CID-9
- Câncer (sítio do Inca)

Caderno de Informações de Saúde INTEGRADOR
CN - Cadastros Nacionais Pacto de Atenção Básica 2006

← → ↻ ⓘ Não seguro | www2.datasus.gov.br/DATASUS/index.php?area=0205&id=6937&VObj=http://tabnet.datasus.gov.br/cgi/deftohtm.exe?sim/cnv/obt10 ☆ ⓘ

Ministério da Saúde Destaque do governo

Acesso Rápido Busca



DATASUS Início | Webmail | Fale Conosco

Início ▸ Informações de Saúde (TABNET) ▸ Estatísticas Vitais

Opção selecionada: Mortalidade - 1996 a 2016, pela CID-10

- Mortalidade geral
- Óbitos por causas evitáveis - 0 a 4 anos
- Óbitos por causas evitáveis - 5 a 74 anos
- Óbitos infantis
- Óbitos de mulheres em idade fértil e óbitos maternos
- Óbitos por causas externas
- Óbitos fetais

Nota Técnica

Abrangência Geográfica:

Selecione a opção ou clique no mapa

- Selecione a opção ou clique no mapa
- Brasil por Região e Unidade da Federação
- Brasil por Município
- Acre
- Alagoas
- Amapá
- Amazonas
- Bahia
- Ceará**
- Distrito Federal
- Espírito Santo
- Goiás
- Maranhão
- Mato Grosso
- Mato Grosso do Sul
- Minas Gerais
- Pará
- Paraíba
- Paraná
- Pernambuco

Indicadores de Saúde e Pactuações

Assistência à Saúde

Epidemiológicas e Morbidade

Rede Assistencial

▶ Estatísticas Vitais

Demográficas e Socioeconômicas

Inquéritos e Pesquisas

Saúde Suplementar

Estatísticas de acesso ao TABNET

Tutorial

Módulo gráfico/mapa do TABNET

Windows taskbar: 18:47

MORTALIDADE - CEARÁ

Linha
 Microrregião IBGE
 Microrregião IBGE/Município
 Região Metropolitana - RIDE
 Capítulo CID-10

Coluna
 Região Metropolitana - RIDE
 Capítulo CID-10
 Causa mal definidas
 Ano do Óbito

Conteúdo
 Óbitos p/Residênc
 Óbitos p/Ocorrênc

PERÍODOS DISPONÍVEIS

2016
 2015
 2014
 2013
 2012
 2011

SELEÇÕES DISPONÍVEIS

Município

altane

230060 Altaneira

Óbitos p/Residênc por Ano do Óbito segundo Capítulo CID-10
 Município: 230060 Altaneira
 Período: 2012-2016

Capítulo CID-10	2012	2013	2014	2015	2016	Total
TOTAL	50	51	52	65	56	274
I. Algumas doenças infecciosas e parasitárias	4	2	2	2	4	14
II. Neoplasias (tumores)	3	3	4	7	8	25
III. Doenças sangue órgãos hemat e transt imunitár	-	-	-	-	-	-
IV. Doenças endócrinas nutricionais e metabólicas	1	5	2	7	3	18
V. Transtornos mentais e comportamentais	1	-	1	1	-	3
VI. Doenças do sistema nervoso	1	1	-	-	-	2
VII. Doenças do olho e anexos	-	-	-	-	-	-
VIII. Doenças do ouvido e da apófise mastóide	-	-	-	-	-	-
IX. Doenças do aparelho circulatório	11	22	21	25	18	97
X. Doenças do aparelho respiratório	9	7	10	7	9	42
XI. Doenças do aparelho digestivo	4	2	3	4	1	14
XII. Doenças da pele e do tecido subcutâneo	-	-	-	-	-	-
XIII. Doenças sist osteomuscular e tec conjuntivo	-	-	-	-	-	-
XIV. Doenças do aparelho geniturinário	1	-	2	2	2	7
XV. Gravidez parto e puerpério	-	-	-	-	-	-
XVI. Algumas afec originadas no período perinatal	3	3	2	1	1	10
XVII. Malf cong deformid e anomalias cromossômicas	1	-	-	-	-	1
XVIII. Sint sinais e achad anorm ex clín e laborat	5	3	2	6	3	19
XIX. Lesões enven e alg out conseq causas externas	-	-	-	-	-	-
XX. Causas externas de morbidade e mortalidade	6	3	3	3	7	22
XXI. Contatos com serviços de saúde	-	-	-	-	-	-
XXII. Códigos para propósitos especiais	-	-	-	-	-	-



4. Dados da Produção de Serviços no SUS

4.1. Produção de Atenção Básica

4. Dados da Produção de Serviços no SUS

4.1. Produção de Atenção Básica

Complexidade: Atenção Básica

Grupo procedimento	Sistema de Informações Ambulatoriais
	Qtd. aprovada
01 Ações de promoção e prevenção em saúde	7.917
02 Procedimentos com finalidade diagnóstica	2.923
03 Procedimentos clínicos	52.766
04 Procedimentos cirúrgicos	7.642
Total	71.248

Fonte: Sistemas de Informações Ambulatoriais do SUS (SIA/SUS)

Data da consulta: 29/11/2018.

Acessar site do Tabnet e selecionar a Produção Ambulatorial (SIA/SUS)

The screenshot shows the DATASUS website interface. The browser address bar displays www2.datasus.gov.br/DATASUS/index.php?area=0202. The page header includes the logo for 'portal da saúde SUS' and navigation links for 'Início', 'Webmail', and 'Fale Conosco'. A left sidebar menu lists various health information categories, with 'Assistência à Saúde' highlighted. A right sidebar menu lists specific data groups, with 'Produção Ambulatorial (SIA/SUS)' highlighted. Red arrows indicate the navigation path from the browser address bar to the 'Assistência à Saúde' menu item and then to the 'Produção Ambulatorial (SIA/SUS)' link. At the bottom of the page, there is a counter for 'N° de acessos' showing '3 2 1 2 6 7 4 6'.

Consultando no SIA /SUS

Ministério da Saúde Destaque do governo

portal da saúde SUS+

Acesso Rápido digite o texto Busca

DATASUS Início | Webmail | Fale Conosco

Início > Informações de Saúde (TABNET) > Assistência à Saúde

Opção selecionada:
Produção Ambulatorial (SIA/SUS)

- Por local de atendimento - a partir de 2008
- Por local de atendimento - de 1994 a 2007
- Por local de residência - a partir de 2008
- Por gestor - a partir de 2008

Nota Técnica

Abrangência Geográfica:
Selecione a opção ou clique no mapa

Escolher outro grupo



Nº de acessos
3 2 1 2 6 7 4 9

Por município gestor = quem realizou o atendimento

4. Dados da Produção de Serviços no SUS

4.1. Produção de Atenção Básica

Complexidade: Atenção Básica

Grupo procedimento	Sistema de Informações Ambulatoriais
	Qtd. aprovada
01 Ações de promoção e prevenção em saúde	7.917
02 Procedimentos com finalidade diagnóstica	2.923
03 Procedimentos clínicos	52.766
04 Procedimentos cirúrgicos	7.642
Total	71.248

Fonte: Sistemas de Informações Ambulatoriais do SUS (SIA/SUS)

Data da consulta: 29/11/2018.

Consultando no SIA /SUS

atasus.gov.br/cgi/deftohtm.exe?sia/cnv/qgCE.def

PRODUÇÃO AMBULATORIAL DO SUS - POR GESTOR - CEARÁ

Linha	Coluna	Conteúdo
Ano atendimento	Não ativa	Qtd.aprovada
Procedimento	Ano/mês processamento	Valor aprovado
Grupo procedimento	Ano processamento	Qtd.apresentada
Subgrupo proced.	Ano/mês atendimento	Valor apresentado

PERÍODOS DISPONÍVEIS

Mai/2018
Abr/2018
Mar/2018
Fev/2018
Jan/2018
Dez/2017

Para RAG = selecionar todos os meses do ano
Para RDQA = selecionar meses específicos

SELEÇÕES DISPONÍVEIS

Município gestor

Todas as categorias
230010 Abaiara
230015 Acarape
230020 Acaraú
230030 Acopiara
230040 Aiuaba
230050 Alcântaras
230060 Altaneira
230070 Alto Santo
230075 Amontada

- Região de Saúde (CIR)
- Macrorregião de Saúde
- Divisão administ estadual
- Microrregião IBGE
- Região Metropolitana - RIDE
- Procedimento
- Grupo procedimento
- Subgrupo proced.
- Forma organização
- Complexidade

Todas as categorias
Atenção Básica
Média complexidade
Alta complexidade
Não se aplica

Consultando no SIA /SUS

4.1. Produção de Atenção Básica

Complexidade: Atenção Básica

Grupo procedimento	Sistema de Informações Ambulatoriais	
	Qtd. aprovada	
01 Ações de promoção e prevenção em saúde		7.917
02 Procedimentos com finalidade diagnóstica		2.923
03 Procedimentos clínicos		52.766
04 Procedimentos cirúrgicos		7.642
Total		71.248

Fonte: Sistemas de Informações Ambulatoriais do SUS (SIA/SUS)

Data da consulta: 29/11/2018.

Conferir valores

tabnet.datasus.gov.br/cgi/tabcgi.exe?sia/cnw/qgCE.def

Ministério da Saúde

INFORMAÇÕES DE SAÚDE

AJUDA

DATASUS Tecnologia da Informação a Serviço do SUS

NOTAS TÉCNICAS

DATASUS

PRODUÇÃO AMBULATORIAL DO SUS - POR GESTOR - CEARÁ

Qtd.aprovada segundo Grupo procedimento
Município gestor: 230060 Altaneira
Complexidade: Atenção Básica
Período: Jan-Set/2018

Grupo procedimento	Qtd.aprovada
TOTAL	71.248
01 Ações de promoção e prevenção em saúde	7.917
02 Procedimentos com finalidade diagnóstica	2.923
03 Procedimentos clínicos	52.766
04 Procedimentos cirúrgicos	7.642

Fonte: Ministério da Saúde - Sistema de Informações Ambulatoriais do SUS (SIA/SUS)

Notas:

1. Situação da base de dados nacional em 29/04/2016.
2. Dados de janeiro de 2015 até março de 2016 sujeitos a retificação.
3. A partir do processamento de junho de 2012, houve mudança na classificação da natureza e esfera dos estabelecimentos. Com isso, temos que:
 - Até maio de 2012 estas informações estão disponíveis como "Natureza" e "Esfera Administrativa".
 - De junho de 2012 a outubro de 2015, estão disponíveis tanto como "Natureza" e "Esfera Administrativa", como "Natureza Jurídica" e "Esfera Jurídica".
 - A partir de novembro de 2015, estão disponíveis como "Natureza Jurídica" e "Esfera Jurídica".

Consulte o site da [Secretaria Estadual de Saúde](#) para mais informações.

COPIA COMO .CSV

COPIA PARA TABWIN

MOSTRA COMO GRÁFICO

VOLTAR

4.2 Produção de Urgência e Emergência por Grupo de Procedimentos

4.2. Produção de Urgência e Emergência por Grupo de Procedimentos

Caráter de atendimento: Urgência

Grupo procedimento	Sistema de Informações Ambulatoriais		Sistema de Informações Hospitalares	
	Qtd. aprovada	Valor aprovado	AIH Pagas	Valor total
01 Ações de promoção e prevenção em saúde	-	-	-	-
02 Procedimentos com finalidade diagnóstica	-	-	-	-
03 Procedimentos clínicos	-	-	201	77.732,09
04 Procedimentos cirúrgicos	-	-	-	-
05 Transplantes de órgãos, tecidos e células	-	-	-	-
06 Medicamentos	-	-	-	-
07 Órteses, próteses e materiais especiais	-	-	-	-
08 Ações complementares da atenção à saúde	-	-	-	-
Total	-	-	201	77.732,09

Fonte: Sistemas de Informações Ambulatoriais do SUS (SIA/SUS) e Sistema de Informações Hospitalares do SUS (SIH/SUS)

Data da consulta: 29/11/2018.

No item 4.2 precisamos consultar os dados do SIA e do SIH

www2.datasus.gov.br/DATASUS/index.php?area=0202&id=11635&VObj=http://tabnet.datasus.gov.br/cgi/deftohtm.exe?sih/cnv/qg

The screenshot shows the DATASUS website interface. The navigation path is: Início > Informações de Saúde (TABNET) > Assistência à Saúde. The selected option is 'Produção Hospitalar (SIH/SUS)'. Under this, the selected data source is 'Dados Consolidados AIH (RD), por local de internação, a partir de 2008'. A map of Brazil is visible on the right side of the page, with a red box highlighting the text 'Consultando no SIH /SUS'.

Consultando no SIH /SUS

4.2. Produção de Urgência e Emergência por Grupo de Procedimentos

Caráter de atendimento: Urgência

Grupo procedimento	Sistema de Informações Ambulatoriais		Sistema de Informações Hospitalares	
	Qtd. aprovada	Valor aprovado	AIH Pagas	Valor total
01 Ações de promoção e prevenção em saúde	-	-	-	-
02 Procedimentos com finalidade diagnóstica	-	-	-	-
03 Procedimentos clínicos	-	-	201	77.732,09
04 Procedimentos cirúrgicos	-	-	-	-
05 Transplantes de órgãos, tecidos e células	-	-	-	-
06 Medicamentos	-	-	-	-
07 Órteses, próteses e materiais especiais	-	-	-	-
08 Ações complementares da atenção à saúde	-	-	-	-
Total	-	-	201	77.732,09

Fonte: Sistemas de Informações Ambulatoriais do SUS (SIA/SUS) e Sistema de Informações Hospitalares do SUS (SIH/SUS)

Data da consulta: 29/11/2018.

tabnet.datasus.gov.br/cgi/deftohtm.exe?sih/cnv/qgCE.def

PROCEDIMENTOS HOSPITALARES DO SUS - POR GESTOR - CEARÁ

Linha	Coluna	Conteúdo
Caráter atendimento	Não ativa	AIH aprovadas
Procedimento	Ano/mês processamento	Internações
Grupo procedimento	Ano processamento	Valor total
Subgrupo proced.	Ano/mês atendimento	Valor serviços hospitalares

PERÍODOS DISPONÍVEIS

- Jun/2018
- Ma/2018
- Abr/2018
- Mar/2018
- Fev/2018
- Jan/2018

Para RAG = selecionar todos os meses do ano
Para RDQA = selecionar meses específicos

SELEÇÕES DISPONÍVEIS

Município gestor

- Todas as categorias
- 230010 Abaiara
- 230015 Acarape
- 230020 Acaraú
- 230030 Acopiara
- 230040 Aiuaba
- 230050 Alcântaras
- 230060 Altaneira
- 230070 Alto Santo
- 230075 Amontada

- Região de Saúde (CIR)
- Macrorregião de Saúde
- Divisão administ estadual
- Microrregião IBGE
- Região Metropolitana - RIDE
- Estabelecimento

Caráter atendimento

- Todas as categorias
- Eletivo
- Urgência
- Acidente no local trabalho ou a serv da empresa
- Acidente no trajeto para o trabalho
- Outros tipo de acidente de trânsito
- Out tp lesões e envenen por agent quím físicos

- Procedimento
- Grupo procedimento

- + Regra contratual
- + Natureza
- + Regime
- + Natureza jurídica
- + Esfera jurídica
- + Gestão

Sempre selecionar
"Exibir linhas zeradas"

Ordenar pelos valores da coluna Exibir linhas zeradas
Formato Tabela com bordas Texto pré formatado Colunas separadas por ";"

Mostra

Limpa

Fonte: Ministério da Saúde - Sistema de Informações Hospitalares do SUS (SIH/SUS)

Notas:

1. Situação da base de dados nacional em 29/04/2016.
2. Dados de janeiro de 2015 até março de 2016 sujeitos a retificação.
3. A partir do processamento de junho de 2012, houve mudança na classificação da natureza e esfera dos estabelecimentos. Com isso, temos que:
 - Até maio de 2012 estas informações estão disponíveis como "Natureza" e "Esfera Administrativa".
 - De junho de 2012 a outubro de 2015, estão disponíveis tanto como "Natureza" e "Esfera Administrativa", como "Natureza Jurídica" e "Esfera Jurídica".
 - A partir de novembro de 2015, estão disponíveis como "Natureza Jurídica" e "Esfera Jurídica".

Consulte o site da [Secretaria Estadual de Saúde](#) para mais informações.

4.2. Produção de Urgência e Emergência por Grupo de Procedimentos

Caráter de atendimento: Urgência

Grupo procedimento	Sistema de Informações Ambulatoriais		Sistema de Informações Hospitalares	
	Qtd. aprovada	Valor aprovado	AIH Pagas	Valor total
01 Ações de promoção e prevenção em saúde	-	-	-	-
02 Procedimentos com finalidade diagnóstica	-	-	-	-
03 Procedimentos clínicos	-	-	201	77.732,09
04 Procedimentos cirúrgicos	-	-	-	-
05 Transplantes de órgãos, tecidos e células	-	-	-	-
06 Medicamentos	-	-	-	-
07 Órteses, próteses e materiais especiais	-	-	-	-
08 Ações complementares da atenção à saúde	-	-	-	-
Total	-	-	201	77.732,09

Fonte: Sistemas de Informações Ambulatoriais do SUS (SIA/SUS) e Sistema de Informações Hospitalares do SUS (SIH/SUS)

Data da consulta: 29/11/2018.

Conferir valores

Ministério da Saúde

INFORMAÇÕES DE SAÚDE | DATASUS Tecnologia da Informação a Serviço do SUS

AJUDA | NOTAS TÉCNICAS

PROCEDIMENTOS HOSPITALARES DO SUS - POR GESTOR - CEARÁ

AIH aprovadas, Valor total segundo Grupo procedimento
Município gestor: 230060 Altaneira
Caráter atendimento: Urgência
Período: Jan-Set/2018

Grupo procedimento	AIH aprovadas	Valor total
TOTAL	201	77.732,09
01 Ações de promoção e prevenção em saúde	-	-
02 Procedimentos com finalidade diagnóstica	-	-
03 Procedimentos clínicos	201	77.732,09
04 Procedimentos cirúrgicos	-	-
05 Transplantes de órgãos, tecidos e células	-	-
06 Medicamentos	-	-
07 Órteses, próteses e materiais especiais	-	-
08 Ações complementares da atenção à saúde	-	-

Fonte: Ministério da Saúde - Sistema de Informações Hospitalares do SUS (SIH/SUS)

Notas:

- Situação da base de dados nacional em 29/04/2016.
- Dados de janeiro de 2015 até março de 2016 sujeitos a retificação.
- A partir do processamento de junho de 2012, houve mudança na classificação da natureza e esfera dos estabelecimentos. Com isso, temos que:
 - Até maio de 2012 estas informações estão disponíveis como "Natureza" e "Esfera Administrativa".
 - De junho de 2012 a outubro de 2015, estão disponíveis tanto como "Natureza" e "Esfera Administrativa", como "Natureza Jurídica" e "Esfera Jurídica".
 - A partir de novembro de 2015, estão disponíveis como "Natureza Jurídica" e "Esfera Jurídica".

Consulte o site da [Secretaria Estadual de Saúde](#) para mais informações.

Legenda:

- Dado numérico igual a 0 não resultante de arredondamento.
- 0; 0,0 - Dado numérico igual a 0 resultante de arredondamento de um dado originalmente positivo.

COPIA COMO .CSV | COPIA PARA TABWIN | MOSTRA COMO GRÁFICO

Consultando no SIA /SUS

www2.datasus.gov.br/DATASUS/index.php?area=0202

Ministério da Saúde Destaque do governo

portal da saúde SUS

Acesso Rápido digite o texto Busca

DATASUS Início | Webmail | Fale Conosco

Início > Informações de Saúde (TABNET) > Assistência à Saúde

Selecione o grupo de opções:

- [Produção Hospitalar \(SIH/SUS\)](#)
- [Produção Ambulatorial \(SIA/SUS\)](#)
- [Imunizações - desde 1994](#)
- [Atenção Básica - Saúde da Família - de 1998 a 2015](#)
- [Vigilância Alimentar e Nutricional](#)
- [Conjunto Mínimo de Dados \(CMD\)](#)

Informações de Saúde (TABNET)

- Indicadores de Saúde e Pactuações
- Assistência à Saúde
- Epidemiológicas e Morbidade
- Rede Assistencial
- Estatísticas Vitais
- Demográficas e Socioeconômicas
- Inquéritos e Pesquisas
- Saúde Suplementar
- Estatísticas de acesso ao TABNET
- Tutorial
- Módulo gráfico/mapa do TABNET
- Informações Financeiras
- Serviços

Nº de acessos
3 2 1 2 6 7 4 6

www2.datasus.gov.br/DATASUS/index.php?area=0202&id=67002&VObj=http://tabnet.datasus.gov.br/cgi/defthtm.exe?sia/cnv/cg

Ministério da Saúde Destaque do governo

portal da saúde SUS

Acesso Rápido digite o texto Busca

DATASUS Início | Webmail | Fale Conosco

Início > Informações de Saúde (TABNET) > Assistência à Saúde


Opção selecionada:
Produção Ambulatorial (SIA/SUS)

- Por local de atendimento - a partir de 2008
- Por local de atendimento - de 1994 a 2007
- Por local de residência - a partir de 2008
- Por gestor - a partir de 2008

Nota Técnica

Abrangência Geográfica:
Selecione a opção ou clique no mapa

Escolher outro grupo



Nº de acessos
3 2 1 2 6 7 4 9

PRODUÇÃO AMBULATORIAL DO SUS - POR GESTOR - CEARÁ

Linha	Coluna	Conteúdo
Procedimento	Não ativa	Qtd. aprovada
Grupo procedimento	Ano/mês processamento	Valor aprovado
Subgrupo proced.	Ano processamento	Qtd. apresentada
Forma organização	Ano/mês atendimento	Valor apresentado

PERÍODOS DISPONÍVEIS

Mai/2018
 Abr/2018
 Mar/2018
 Fev/2018
 Jan/2018
 Dez/2017

SELEÇÕES DISPONÍVEIS

Município gestor

Todas as categorias
 230010 Abaiara
 230015 Acarape
 230020 Acaraú
 230030 Acopiara
 230040 Aiuaaba
 230050 Alcântaras
230060 Altaneira
 230070 Alto Santo
 230075 Amontada

- Região de Saúde (CIR)
- Macrorregião de Saúde
- Divisão administ estadual
- Microrregião IBGE
- Região Metropolitana - RIDE
- Procedimento
- Grupo procedimento
- Subgrupo proced.
- Forma organização
- Complexidade
- Financiamento
- Subtp Financiament
- Regra contratual
- Caráter Atendimento

Todas as categorias
 Eletivo
Urgência
 Acidente no local trabalho ou a serviço da empresa
 Acidente no trajeto para o trabalho
 Outros tipos de acidente de trânsito
 Outros tipos lesões/envenenament(agent.fis./quim.)
 Informação inexistente (BPA-C)
 Caráter de atendimento não informado
 Caráter de atendimento inválido

Para RAG = selecionar todos os meses do ano
 Para RDQA = selecionar meses específicos

Consultando no SIA /SUS

4.2. Produção de Urgência e Emergência por Grupo de Procedimentos

Caráter de atendimento: Urgência

Grupo procedimento	Sistema de Informações Ambulatoriais		Sistema de Informações Hospitalares	
	Qtd. aprovada	Valor aprovado	AIH Pagas	Valor total
01 Ações de promoção e prevenção em saúde	-	-	-	-
02 Procedimentos com finalidade diagnóstica	-	-	-	-
03 Procedimentos clínicos	-	-	201	77.732,09
04 Procedimentos cirúrgicos	-	-	-	-
05 Transplantes de órgãos, tecidos e células	-	-	-	-
06 Medicamentos	-	-	-	-
07 Órteses, próteses e materiais especiais	-	-	-	-
08 Ações complementares da atenção à saúde	-	-	-	-
Total	-	-	201	77.732,09

Fonte: Sistemas de Informações Ambulatoriais do SUS (SIA/SUS) e Sistema de Informações Hospitalares do SUS (SIH/SUS)

Data da consulta: 29/11/2018.

Profissional - CBO

Ordenar pelos valores da coluna Exibir linhas zeradas

Formato Tabela com bordas Texto pré formatado Colunas separadas por ":",

Mostra Limpá

Fonte: Ministério da Saúde - Sistema de Informações Ambulatoriais do SUS (SIA/SUS)

Notas:

- Situação da base de dados nacional em 29/04/2016.
- Dados de janeiro de 2015 até março de 2016 sujeitos a retificação.

4.2. Produção de Urgência e Emergência por Grupo de Procedimentos

Caráter de atendimento: Urgência

Grupo procedimento	Sistema de Informações Ambulatoriais		Sistema de Informações Hospitalares	
	Qtd. aprovada	Valor aprovado	AIH Pagas	Valor total
01 Ações de promoção e prevenção em saúde	-	-	-	-
02 Procedimentos com finalidade diagnóstica	-	-	-	-
03 Procedimentos clínicos	-	-	201	77.732,09
04 Procedimentos cirúrgicos	-	-	-	-
05 Transplantes de órgãos, tecidos e células	-	-	-	-
06 Medicamentos	-	-	-	-
07 Órteses, próteses e materiais especiais	-	-	-	-
08 Ações complementares da atenção à saúde	-	-	-	-
Total	-	-	201	77.732,09

Fonte: Sistemas de Informações Ambulatoriais do SUS (SIA/SUS) e Sistema de Informações Hospitalares do SUS (SIH/SUS)

Data da consulta: 29/11/2018.

tabnet.datasus.gov.br/cgi/tabcgi.exe?sia/cnv/qgCE.def

Ministério da Saúde

INFORMAÇÕES DE SAÚDE

AJUDA

DATASUS Tecnologia da Informação a Serviço do SUS

NOTAS TÉCNICAS

PRODUÇÃO AMBULATORIAL DO SUS - POR GESTOR - CEARÁ

Qtd. aprovada, Valor aprovado segundo Grupo procedimento
Município gestor: 230060 Altaneira
Caráter Atendimento: Urgência
Período: Jan-Set/2018

Grupo procedimento	Qtd. aprovada	Valor aprovado
TOTAL	-	-
01 Ações de promoção e prevenção em saúde	-	-
02 Procedimentos com finalidade diagnóstica	-	-
03 Procedimentos clínicos	-	-
04 Procedimentos cirúrgicos	-	-
05 Transplantes de órgãos, tecidos e células	-	-
06 Medicamentos	-	-
07 Órteses, próteses e materiais especiais	-	-
08 Ações complementares da atenção à saúde	-	-

Fonte: Ministério da Saúde - Sistema de Informações Ambulatoriais do SUS (SIA/SUS)

Notas:

- Situação da base de dados nacional em 29/04/2016.
- Dados de janeiro de 2015 até março de 2016 sujeitos a retificação.
- A partir do processamento de junho de 2012, houve mudança na classificação da natureza e esfera dos estabelecimentos. Com isso, temos que:
 - Até maio de 2012 estas informações estão disponíveis como "Natureza" e "Esfera Administrativa".
 - De junho de 2012 a outubro de 2015, estão disponíveis tanto como "Natureza" e "Esfera Administrativa", como "Natureza Jurídica" e "Esfera Jurídica".
 - A partir de novembro de 2015, estão disponíveis como "Natureza Jurídica" e "Esfera Jurídica".

Consulte o site da [Secretaria Estadual de Saúde](#) para mais informações.

Conferir valores

4.3 Produção de Atenção Psicossocial por Forma de Organização

No item 4.3 é necessário consultar dados do SIA e SIH. Pesquisaremos 2 procedimentos: “Atendimento/Acompanhamento Psicossocial – 030108” e “Tratamento dos transtornos mentais e comportamentais - 030317”

The screenshot shows the DATASUS website interface. The browser address bar displays "dados.saude.gov.br". The main header features the DATASUS logo and the text "Departamento de Informática do SUS". A search bar is located in the top right corner. Below the header is a navigation menu with the following items: "O DATASUS", "Sistemas", "Interoperabilidade", "Metodologias", "Acesso à Informação", "Multimídia", "Aquisições de TIC", and "Segurança da Informação". The "Acesso à Informação" menu is expanded, showing a list of options: "Portal de Saúde Cidadão", "Cartão Nacional do SUS", "Informações de Saúde (TABNET)", "Informações Financeiras", "Serviços", "Publicações", and "Sistemas de Gestão". A sub-menu is open under "Informações de Saúde (TABNET)", listing: "Indicadores de Saúde e Pactuações", "Assistência à Saúde", "Epidemiológicas e Morbidade", "Rede Assistencial", "Estatísticas Vitais", "Demográficas e Socioeconômicas", "Inquéritos e Pesquisas", "Saúde Suplementar (ANS)", "Estatísticas de acesso ao TABNET", "Tutorial", and "Módulo gráfico/mapa do TABNET". A red arrow points to the "Assistência à Saúde" option. At the bottom of the page, there are four buttons: "PDTI", "e-SUS Hospitalar", "MGP", and "Especificação Padrão".

Procedimento: “Atendimento/Acompanhamento Psicossocial – 030108”

← → ↻ Não seguro | datasus.saude.gov.br/informacoes-de-saude/tabnet/assistencia-a-saude



DATASUS

Departamento de Informática do SUS



Webmail Perguntas frequentes Fale conosco

O DATASUS ▾ Sistemas ▾ Interoperabilidade ▾ Metodologias ▾ **Acesso à Informação ▾** Multimídia ▾ Aquisições de TIC Segurança da Informação ▾

📍 INÍCIO ▸ ACESSO À INFORMAÇÃO ▸ INFORMAÇÕES DE SAÚDE (TABNET)

> Assistência à Saúde

Selecione o grupo de opções:

- Produção Hospitalar (SIH/SUS)
- Produção Ambulatorial (SIA/SUS)

Atenção Básica - Saúde da Família - de 1998 a 2015
Vigilância Alimentar e Nutricional
Conjunto Mínimo de Dados (CMD)

Caderno de Informações de Saúde	INTEGRADOR
CN - Cadastros Nacionais	Pacto de Atenção Básica 2006
CNES	SIAB
Consultas ao BDAIH	SIA/SIH
GAL - Gerenciador de Ambientes Laboratoriais	SIOPS
Gerenciador de Informações Locais - GIL	SI-PNI
HIPERDIA	SISCOLO/SISMAMA
Indicadores e Dados Básicos - IDB	SISPRENATAL



© 2018 DATASUS - Direitos Reservados V2.3.0

Informações de Saúde (TABNET)

- Indicadores de Saúde e Pactuações
- Assistência à Saúde
- Epidemiológicas e Morbidade
- Rede Assistencial
- Estatísticas Vitais
- Demográficas e Socioeconômicas
- Inquéritos e Pesquisas
- Saúde Suplementar
- Estatísticas de acesso ao TABNET
- Tutorial
- Módulo gráfico/mapa do TABNET
- Informações Financeiras
- Serviços

Início > Informações de Saúde (TABNET) > Assistência à Saúde

Opção selecionada:
Produção Ambulatorial (SIA/SUS)

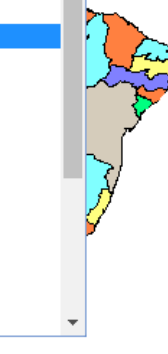
- Por local de atendimento - a partir de 2008
- Por local de atendimento - de 1994 a 2007
- Por local de residência - a partir de 2008
- Por gestor - a partir de 2008



Nota Técnica

Abrangência Geográfica:

- Selecione a opção ou clique no mapa
- Selecione a opção ou clique no mapa
- Brasil por Região, UF e Município
- Acre
 - Alagoas
 - Amapá
 - Amazonas
 - Bahia
 - Ceará
 - Distrito Federal
 - Espírito Santo
 - Goiás
 - Maranhão
 - Mato Grosso
 - Mato Grosso do Sul
 - Minas Gerais
 - Pará
 - Paraíba
 - Paraná
 - Pernambuco
 - Piauí



N° de acessos

3 2 1 2 6 9 9 1

Linha	Coluna	Conteúdo
Procedimento	Não ativa	Qtd.aprovada
Grupo procedimento	Ano/mês processamento	Valor aprovado
Subgrupo proced.	Ano processamento	Qtd.apresentada
Forma organização	Ano/mês atendimento	Valor apresentado

PERÍODOS DISPONÍVEIS

Abr/2018
Mar/2018
Fev/2018
Jan/2018
Dez/2017

Para RAG = selecionar todos os meses do ano
Para RDQA = selecionar meses específicos

SELEÇÕES DISPONÍVEIS

Município gestor

⊞ Digite o texto e ache fácil

- Todas as categorias
- 230010 Abaiara
- 230015 Acarape
- 230020 Acaraú
- 230030 Acopiara
- 230040 Aiuaba
- 230050 Alcântaras
- 230060 Altaneira
- 230070 Alto Santo
- 230075 Amontada

- ⊞ Região de Saúde (CIR)
- ⊞ Macrorregião de Saúde
- ⊞ Divisão administ estadual
- ⊞ Microrregião IBGE
- ⊞ Região Metropolitana - RIDE
- ⊞ Procedimento
- ⊞ Grupo procedimento
- ⊞ Subgrupo proced.
- ⊞ Forma organização

⊞ 030108

030108 Atendimento/Acompanhamento psicossocial

Nenhum registro selecionado

Neste exemplo, o município de Altaneira (CE) não possui produção, por isso nenhum registro foi encontrado no SIA/SUS.

Procedimento: "Tratamento dos transtornos mentais e comportamentais – 030317 – SIH/SUS

Consultando no SIH /SUS

Ministério da Saúde Destques do governo

portal da saúde SUS+ Acesso Rápido digite o texto Busca

DATA SUS Início Webmail Fale Conosco

Informações de Saúde (TABNET)

- Indicadores de Saúde e Pactuações
- Assistência à Saúde
- Epidemiológicas e Morbidade
- Rede Assistencial
- Estatísticas Vitais
- Demográficas e Socioeconômicas
- Inquéritos e Pesquisas
- Saúde Suplementar
- Estatísticas de acesso ao TABNET
- Tutorial
- Módulo gráfico/mapa do TABNET

Informações Financeiras

Serviços

N° de acessos
3 2 1 2 6 9 6 6

Início > **Informações de Saúde (TABNET)** > Assistência à Saúde

Opção selecionada: Produção Hospitalar (SIH/SUS)

- Dados Consolidados AIH (RD), por local de internação, a partir de 2008
- Dados Consolidados AIH (RD), por local de internação, de 1992 a 2007
- Dados Consolidados AIH (RD), por local de residência, a partir de 2008
- Dados Consolidados AIH (RD), por local de residência, de 1995 a 2007
- Dados Consolidados AIH (RD), por gestor, a partir de 2008

Veja também as informações de Morbidade

- Dados Detalhados de AIH (SP), por local de internação, 2008 em diante
- Dados Detalhados de AIH (SP), por local de residência, 2008 em diante
- Dados Detalhados de AIH (SP), por gestor, de 2008 em diante

Nota Técnica

Abrangência Geográfica:
Selecione a opção ou clique no mapa

Escolher outro grupo



Consultando no SIH /SUS

> PROCEDIMENTOS HOSPITAIS DO SUS - POR GESTOR - CEARÁ

Linha	Coluna	Conteúdo
Procedimento	Não ativa	AIH aprovadas
Grupo procedimento	Ano/mês processamento	Internações
Subgrupo proced.	Ano processamento	Valor total
Forma organização	Ano/mês atendimento	Valor serviços hospitalares

> PERÍODOS DISPONÍVEIS

Fev/2018
Jan/2018
Dez/2017
Nov/2017
Out/2017
Set/2017

Para RAG = selecionar todos os meses do ano
Para RDQA = selecionar meses específicos

> SELEÇÕES DISPONÍVEIS

Município gestor

Digite o texto e ache fácil

- Todas as categorias
- 230010 Abaiara
- 230015 Acarape
- 230020 Acaraú
- 230030 Acopiara
- 230040 Aiuaba
- 230050 Alcântaras
- 230060 Altaneira
- 230070 Alto Santo
- 230075 Amontada

- Região de Saúde (CIR)
- Macrorregião de Saúde
- Divisão administ estadual
- Microrregião IBGE
- Região Metropolitana - RIDE
- Estabelecimento
- Caráter atendimento
- Procedimento
- Grupo procedimento
- Subgrupo proced.
- Forma organização

030317
030317 Tratamento dos transtornos mentais e comportamentais

Nenhum registro selecionado

Neste exemplo, o município de Altaneira (CE) não possui produção, por isso nenhum registro foi encontrado no SIH/SUS.

Consultando no SIH /SUS

4.4 Produção de Atenção Ambulatorial e Hospitalar especializada

4.4. Produção de Atenção Ambulatorial Especializada e Hospitalar por Grupo de Procedimentos

Grupo procedimento	Sistema de Informações Ambulatoriais		Sistema de Informações Hospitalares	
	Qtd. aprovada	Valor aprovado	AIH Pagas	Valor total
01 Ações de promoção e prevenção em saúde	8.915	-	-	-
02 Procedimentos com finalidade diagnóstica	2.939	16,00	-	-
03 Procedimentos clínicos	54.062	10.532,50	201	77.732,09
04 Procedimentos cirúrgicos	8.031	8.563,36	-	-
05 Transplantes de órgãos, tecidos e células	-	-	-	-
06 Medicamentos	-	-	-	-
07 Órteses, próteses e materiais especiais	-	-	-	-
08 Ações complementares da atenção à saúde	-	-	-	-
Total	73.947	19.111,86	201	77.732,09

Fonte: Sistema de Informações Ambulatoriais do SUS (SIA/SUS) e Sistema de Informações Hospitalares do SUS (SIH/SUS)

Data da consulta: 29/11/2018.

O item 4.4 traz todos os grupos de procedimento, sem destacar caráter de atendimento especial (urgência, AB etc...)

Pesquisaremos os dados do SIA e SIH/SUS

Consultando no SIA /SUS

www2.datasus.gov.br/DATASUS/index.php?area=0202

Ministério da Saúde Destaque do governo

portal da saúde SUS

Acesso Rápido digite o texto Busca

DATASUS Início Webmail Fale Conosco

Início > Informações de Saúde (TABNET) > Assistência à Saúde

Selecione o grupo de opções:

- [Produção Hospitalar \(SIH/SUS\)](#)
- [Produção Ambulatorial \(SIA/SUS\)](#)
- [Imunizações - desde 1994](#)
- [Atenção Básica - Saúde da Família - de 1998 a 2015](#)
- [Vigilância Alimentar e Nutricional](#)
- [Conjunto Mínimo de Dados \(CMD\)](#)

Informações de Saúde (TABNET)

- Indicadores de Saúde e Pactuações
- Assistência à Saúde
- Epidemiológicas e Morbidade
- Rede Assistencial
- Estatísticas Vitais
- Demográficas e Socioeconômicas
- Inquéritos e Pesquisas
- Saúde Suplementar
- Estatísticas de acesso ao TABNET
- Tutorial
- Módulo gráfico/mapa do TABNET
- Informações Financeiras
- Serviços

Nº de acessos
3 2 1 2 6 7 4 6

www2.datasus.gov.br/DATASUS/index.php?area=0202&id=67002&VObj=http://tabnet.datasus.gov.br/cgi/defthtm.exe?sia/cnv/cg

Ministério da Saúde Destaque do governo

portal da saúde SUS

Acesso Rápido digite o texto Busca

DATASUS Início Webmail Fale Conosco

Início > Informações de Saúde (TABNET) > Assistência à Saúde


Opção selecionada:
Produção Ambulatorial (SIA/SUS)

- Por local de atendimento - a partir de 2008
- Por local de atendimento - de 1994 a 2007
- Por local de residência - a partir de 2008
- Por gestor - a partir de 2008

Nota Técnica

Abrangência Geográfica:
Selecione a opção ou clique no mapa

Escolher outro grupo



Nº de acessos
3 2 1 2 6 7 4 9

Pesquisando no SIA /SUS

4.4. Produção de Atenção Ambulatorial Especializada e Hospitalar por Grupo de Procedimentos

Grupo procedimento	Sistema de Informações Ambulatoriais		Sistema de Informações Hospitalares	
	Qtd. aprovada	Valor aprovado	AIH Pagas	Valor total
01 Ações de promoção e prevenção em saúde	8.915	-	-	-
02 Procedimentos com finalidade diagnóstica	2.939	16,00	-	-
03 Procedimentos clínicos	54.062	10.532,50	201	77.732,09
04 Procedimentos cirúrgicos	8.031	8.563,36	-	-
05 Transplantes de órgãos, tecidos e células	-	-	-	-
06 Medicamentos	-	-	-	-
07 Órteses, próteses e materiais especiais	-	-	-	-
08 Ações complementares da atenção à saúde	-	-	-	-
Total	73.947	19.111,86	201	77.732,09

PRODUÇÃO AMBULATORIAL DO SUS - POR GESTOR - CEARÁ

Linha
 Ano atendimento
 Procedimento
Grupo procedimento
 Subgrupo proced.

Coluna
Não ativa
 Ano/mês processamento
 Ano processamento
 Ano/mês atendimento

Conteúdo
 Qtd.aprovada
 Valor aprovado
 Qtd.apresentada
 Valor apresentado

PERÍODOS DISPONÍVEIS

Mar/2018
 Fev/2018
 Jan/2018
 Dez/2017
 Nov/2017

Para RAG = selecionar todos os meses do ano
 Para RDQA = selecionar meses específicos

SELEÇÕES DISPONÍVEIS

Município gestor

- Todas as categorias
- 230010 Abaiara
- 230015 Acarape
- 230020 Acaraú
- 230030 Acopiara
- 230040 Aiuaba
- 230050 Alcântaras
- 230060 Altaneira**
- 230070 Alto Santo
- 230075 Amontada

- + Região de Saúde (CIR)
- + Macrorregião de Saúde
- + Divisão administ estadual
- + Microrregião IBGE
- + Região Metropolitana - RIDE
- + Procedimento
- + Grupo procedimento

Sempre selecionar "Exibir linhas zeradas"

Pesquisando no SIA /SUS

4.4. Produção de Atenção Ambulatorial Especializada e Hospitalar por Grupo de Procedimentos

Grupo procedimento	Sistema de Informações Ambulatoriais		Sistema de Informações Hospitalares	
	Qtd. aprovada	Valor aprovado	AIH Pagas	Valor total
01 Ações de promoção e prevenção em saúde	8.915	-	-	-
02 Procedimentos com finalidade diagnóstica	2.939	16,00	-	-
03 Procedimentos clínicos	54.062	10.532,50	201	77.732,09
04 Procedimentos cirúrgicos	8.031	8.563,36	-	-
05 Transplantes de órgãos, tecidos e células	-	-	-	-
06 Medicamentos	-	-	-	-
07 Órteses, próteses e materiais especiais	-	-	-	-
08 Ações complementares da atenção à saúde	-	-	-	-
Total	73.947	19.111,86	201	77.732,09

Conferir valores

Ministério da Saúde

INFORMAÇÕES DE SAÚDE

AJUDA

DATASUS Tecnologia da Informação a Serviço do SUS

NOTAS TÉCNICAS

DATASUS

PRODUÇÃO AMBULATORIAL DO SUS - POR GESTOR - CEARÁ

Qtd.aprovada, Valor aprovado segundo Grupo procedimento
Município gestor: 230060 Altaneira
Período: Jan-Set/2018

Grupo procedimento	Qtd. aprovada	Valor aprovado
TOTAL	73.947	19.111,86
01 Ações de promoção e prevenção em saúde	8.915	-
02 Procedimentos com finalidade diagnóstica	2.939	16,00
03 Procedimentos clínicos	54.062	10.532,50
04 Procedimentos cirúrgicos	8.031	8.563,36
05 Transplantes de órgãos, tecidos e células	-	-
06 Medicamentos	-	-
07 Órteses, próteses e materiais especiais	-	-
08 Ações complementares da atenção à saúde	-	-

Fonte: Ministério da Saúde - Sistema de Informações Ambulatoriais do SUS (SIA/SUS)

Notas:

1. Situação da base de dados nacional em 29/04/2016.
2. Dados de janeiro de 2015 até março de 2016 sujeitos a retificação.
3. A partir do processamento de junho de 2012, houve mudança na classificação da natureza e esfera dos estabelecimentos. Com isso, temos que:
 - Até maio de 2012 estas informações estão disponíveis como "Natureza" e "Esfera Administrativa".
 - De junho de 2012 a outubro de 2015, estão disponíveis tanto como "Natureza" e "Esfera Administrativa", como "Natureza Jurídica" e "Esfera Jurídica".
 - A partir de novembro de 2015, estão disponíveis como "Natureza Jurídica" e "Esfera Jurídica".

Consulte o site da [Secretaria Estadual de Saúde](#) para mais informações.

Informações de Saúde
TABNET

Indicadores de Saúde e
Pactuações

Assistência à Saúde

Epidemiológicas e
Morbidade

Rede Assistencial

Estatísticas Vitais

Demográficas e
Socioeconômicas

Inquéritos e Pesquisas

Saúde Suplementar

Estatísticas de acesso ao
TABNET

Tutorial

Módulo gráfico/mapa do
TABNET

Informações Financeiras

Serviços

Início > Informações de Saúde (TABNET) > Assistência à Saúde

Opção selecionada: Produção Hospitalar (SIH/SUS)

- Dados Consolidados AIH (RD), por local de internação, a partir de 2008
- Dados Consolidados AIH (RD), por local de internação, de 1992 a 2007
- Dados Consolidados AIH (RD), por local de residência, a partir de 2008
- Dados Consolidados AIH (RD), por local de residência, de 1995 a 2007
- Dados Consolidados AIH (RD), por gestor, a partir de 2008

Veja também as informações de [Morbidade](#)

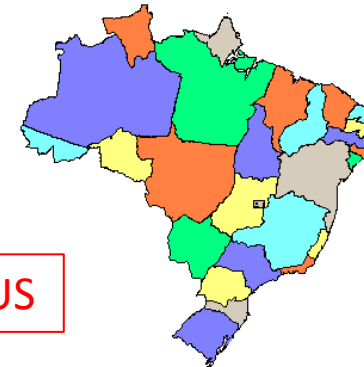
- Dados Detalhados de AIH (SP), por local de internação, 2008 em diante
- Dados Detalhados de AIH (SP), por local de residência, 2008 em diante
- Dados Detalhados de AIH (SP), por gestor, de 2008 em diante

Nota Técnica

Abrangência Geográfica:

Selecione a opção ou clique no mapa

Escolher outro grupo



Consultando no SIH /SUS

N° de acessos

3 2 1 2 6 7 6 8

Pesquisando no SIH /SUS

4.4. Produção de Atenção Ambulatorial Especializada e Hospitalar por Grupo de Procedimentos

Grupo procedimento	Sistema de Informações Ambulatoriais		Sistema de Informações Hospitalares	
	Qtd. aprovada	Valor aprovado	AIH Pagas	Valor total
01 Ações de promoção e prevenção em saúde	8.915	-	-	-
02 Procedimentos com finalidade diagnóstica	2.939	16,00	-	-
03 Procedimentos clínicos	54.062	10.532,50	201	77.732,09
04 Procedimentos cirúrgicos	8.031	8.563,36	-	-
05 Transplantes de órgãos, tecidos e células	-	-	-	-
06 Medicamentos	-	-	-	-
07 Órteses, próteses e materiais especiais	-	-	-	-
08 Ações complementares da atenção à saúde	-	-	-	-
Total	73.947	19.111,86	201	77.732,09

PROCEDIMENTOS HOSPITALARES DO SUS - POR GESTOR - CEARÁ

Linha	Coluna	Conteúdo
Caráter atendimento	Não ativa	AIH aprovadas
Procedimento	Ano/mês processamento	Internações
Grupo procedimento	Ano processamento	Valor total
Subgrupo proced.	Ano/mês atendimento	Valor serviços hospitalares

PERÍODOS DISPONÍVEIS

Mai/2018
 Abr/2018
 Mar/2018
 Feb/2018
 Jan/2018
 Dez/2017

SELEÇÕES DISPONÍVEIS

Município gestor

☞ Digite o texto e ache fácil

Todas as categorias
 230010 Abaiara
 230015 Acarape
 230020 Acaraú
 230030 Acopiara
 230040 Aiuaba
 230050 Alcântaras
230060 Altaneira
 230070 Alto Santo
 230075 Amontada

Região de Saúde (CIR)

Macrorregião de Saúde

Para RAG = selecionar todos os meses do ano
 Para RDQA = selecionar meses específicos

Sempre selecionar "Exibir linhas zeradas"

Pesquisando no SIH /SUS

4.4. Produção de Atenção Ambulatorial Especializada e Hospitalar por Grupo de Procedimentos

Grupo procedimento	Sistema de Informações Ambulatoriais		Sistema de Informações Hospitalares	
	Qtd. aprovada	Valor aprovado	AIH Pagas	Valor total
01 Ações de promoção e prevenção em saúde	8.915	-	-	-
02 Procedimentos com finalidade diagnóstica	2.939	16,00	-	-
03 Procedimentos clínicos	54.062	10.532,50	201	77.732,09
04 Procedimentos cirúrgicos	8.031	8.563,36	-	-
05 Transplantes de órgãos, tecidos e células	-	-	-	-
06 Medicamentos	-	-	-	-
07 Órteses, próteses e materiais especiais	-	-	-	-
08 Ações complementares da atenção à saúde	-	-	-	-
Total	73.947	19.111,86	201	77.732,09

Ministério da Saúde
FORMAÇÕES DE SAÚDE
 TABNET
 DATASUS Tecnologia da Informação a Serviço do SUS
 NOTAS TÉCNICAS

EDIMENTOS HOSPITALARES DO SUS - POR GESTOR - CEARÁ

Aprovadas, Valor total segundo Grupo procedimento
 por gestor: 230060 Altaneira
 Jan-Set/2018

Grupo procedimento	AIH aprovadas	Valor total
Procedimentos clínicos	201	77.732,09
Ações de promoção e prevenção em saúde	-	-
Procedimentos com finalidade diagnóstica	-	-
Procedimentos cirúrgicos	-	-
Transplantes de órgãos, tecidos e células	-	-
Medicamentos	-	-
Órteses, próteses e materiais especiais	-	-
Ações complementares da atenção à saúde	-	-

Conferir valores

Fonte: Ministério da Saúde - Sistema de Informações Hospitalares do SUS (SIH/SUS)

Notas:

- Situação da base de dados nacional em 29/04/2016.
- Dados de janeiro de 2015 até março de 2016 sujeitos a retificação.
- A partir do processamento de junho de 2012, houve mudança na classificação da natureza e esfera dos estabelecimentos. Com isso, temos que:
 - Até maio de 2012 estas informações estão disponíveis como "Natureza" e "Esfera Administrativa".
 - De junho de 2012 a outubro de 2015, estão disponíveis tanto como "Natureza" e "Esfera Administrativa", como "Natureza Jurídica" e "Esfera Jurídica".
 - A partir de novembro de 2015, estão disponíveis como "Natureza Jurídica" e "Esfera Jurídica".

Consulte o site da [Secretaria Estadual de Saúde](#) para mais informações.

Legenda:

- - Dado numérico igual a 0 não resultante de arredondamento.
- 0; 0,0 - Dado numérico igual a 0 resultante de arredondamento de um dado originalmente positivo.

4.6 Produção de Vigilância em Saúde por Grupo de Procedimentos

4.6. Produção de Vigilância em Saúde por Grupo de Procedimentos

Financiamento: Vigilância em Saúde

Grupo procedimento	Sistema de Informações Ambulatoriais	
	Qtd. aprovada	Valor aprovado
01 Ações de promoção e prevenção em saúde	998	-
02 Procedimentos com finalidade diagnóstica	80	-
Total	1.078	-

Fonte: Sistemas de Informações Ambulatoriais do SUS (SIA/SUS)

Data da consulta: 29/11/2018.

Linha	Coluna	Conteúdo
Ano/mês atendimento	Não ativa	Qtd. aprovada
Ano atendimento	Ano/mês processamento	Valor aprovado
Procedimento	Ano processamento	Qtd. apresentada
Grupo procedimento	Ano/mês atendimento	Valor apresentado

PERÍODOS DISPONÍVEIS

Ma/2018
Abr/2018
Mar/2018
Fev/2018
Jan/2018
Dez/2017

SELEÇÕES DISPONÍVEIS

Município gestor

Diqite o texto e ache fácil

Todas as categorias
230010 Abaiara
230015 Acarape
230020 Acaraú
230030 Acopiara
230040 Aiuaba
230050 Alcântaras
230060 Altaneira
230070 Alto Santo
230075 Amontada

- Região de Saúde (CIR)
- Macrorregião de Saúde
- Divisão administ estadual
- Microrregião IBGE
- Região Metropolitana - RIDE
- Procedimento
- Grupo procedimento
- Subgrupo proced.
- Forma organização
- Complexidade
- Financiamento

Todas as categorias
01 Atenção Básica (PAB)
02 Assistência Farmacêutica
04 Fundo de Ações Estratégicas e Compensações (FAEC)
05 Incentivo - MAC
06 Média e Alta Complexidade (MAC)
07 Vigilância em Saúde
08 Gestão do SUS

4.6. Produção de Vigilância em Saúde por Grupo de Procedimentos

Financiamento: Vigilância em Saúde

Grupo procedimento	Sistema de Informações Ambulatoriais	
	Qtd. aprovada	Valor aprovado
01 Ações de promoção e prevenção em saúde	998	-
02 Procedimentos com finalidade diagnóstica	80	-
Total	1.078	-

Fonte: Sistemas de Informações Ambulatoriais do SUS (SIA/SUS)

Data da consulta: 29/11/2018.

DATASUS

PRODUÇÃO AMBULATORIAL DO SUS - POR GESTOR - CEARÁ

Qtd.aprovada, Valor aprovado segundo Grupo procedimento
Município gestor: 230060 Altaneira
Financiamento: 07 Vigilância em Saúde
Período: Jan-Set/2018

Grupo procedimento	Qtd.aprovada	Valor aprovado
TOTAL	1.078	-
01 Ações de promoção e prevenção em saúde	998	-
02 Procedimentos com finalidade diagnóstica	80	-
03 Procedimentos clínicos	-	-
04 Procedimentos cirúrgicos	-	-
05 Transplantes de órgãos, tecidos e células	-	-
06 Medicamentos	-	-
07 Órteses, próteses e materiais especiais	-	-
08 Ações complementares da atenção à saúde	-	-

Fonte: Ministério da Saúde - Sistema de Informações Ambulatoriais do SUS (SIA/SUS)

Notas:

1. Situação da base de dados nacional em 29/04/2016.
2. Dados de janeiro de 2015 até março de 2016 sujeitos a retificação.
3. A partir do processamento de junho de 2012, houve mudança na classificação da natureza e esfera dos estabelecimentos. Com isso, temos que:
 - Até maio de 2012 estas informações estão disponíveis como "Natureza" e "Esfera Administrativa".
 - De junho de 2012 a outubro de 2015, estão disponíveis tanto como "Natureza" e "Esfera Administrativa", como "Natureza Jurídica" e "Esfera Jurídica".
 - A partir de novembro de 2015, estão disponíveis como "Natureza Jurídica" e "Esfera Jurídica".

Consulte o site da [Secretaria Estadual de Saúde](#) para mais informações.

Conferir valores

5. Rede Física Prestadora de Serviços ao SUS

5. Rede Física Prestadora de Serviços ao SUS

Ministério da Saúde | Destaques do governo

portal da saúde SUS

Acesso Rápido | digite o texto | Busca

DATASUS | Início | Webmail | Fale Conosco

Informações de Saúde (TABNET)

- Indicadores de Saúde e Pactuações
- Assistência à Saúde
- Epidemiológicas e Morbidade
- Rede Assistencial**
- Estatísticas Vitais
- Demográficas e Socioeconômicas
- Inquéritos e Pesquisas
- Saúde Suplementar
- Estatísticas de acesso ao TABNET
- Tutorial
- Módulo gráfico/mapa do TABNET
- Informações Financeiras
- Serviços

Início > Informações de Saúde (TABNET)

O DATASUS disponibiliza informações que podem servir para subsidiar análises objetivas da situação sanitária, tomadas de decisão baseadas em evidências e elaboração de programas de ações de saúde.

A mensuração do estado de saúde da população é uma tradição em saúde pública. Teve seu início com o registro sistemático de dados de mortalidade e de sobrevivência ([Estatísticas Vitais - Mortalidade e Nascidos Vivos](#)). Com os avanços no controle das doenças infecciosas ([informações Epidemiológicas e Morbidade](#)) e com a melhor compreensão do conceito de saúde e de seus determinantes populacionais, a análise da situação sanitária passou a incorporar outras dimensões do estado de saúde.

Dados de morbidade, incapacidade, acesso a serviços, qualidade da atenção, condições de vida e fatores ambientais passaram a ser métricas utilizadas na construção de [Indicadores de Saúde](#), que se traduzem em informação relevante para a quantificação e a avaliação das informações em saúde.

Nesta seção também são encontradas informações sobre [Assistência à Saúde](#) da população, os cadastros ([Rede Assistencial](#)) das redes hospitalares e ambulatoriais, o cadastro dos estabelecimentos de saúde, além de informações sobre [recursos financeiros](#) e [informações Demográficas e Socioeconômicas](#).

Além disso, em [Saúde Suplementar](#), são apresentados links para as páginas de informações da Agência Nacional de Saúde Suplementar - ANS.

Veja [AQUI](#) o Tutorial do TABNET.

Fonte CNES

N° de acessos
3 2 1 2 6 8 2 8

Ministério da Saúde | Destaques do governo

portal da saúde SUS

Acesso Rápido | digite o texto | Busca

DATASUS | Início | Webmail | Fale Conosco

Informações de Saúde (TABNET)

- Indicadores de Saúde e Pactuações
- Assistência à Saúde
- Epidemiológicas e Morbidade
- Rede Assistencial**
- Estatísticas Vitais
- Demográficas e Socioeconômicas
- Inquéritos e Pesquisas
- Saúde Suplementar
- Estatísticas de acesso ao TABNET
- Tutorial
- Módulo gráfico/mapa do TABNET
- Informações Financeiras
- Serviços

Início > **Informações de Saúde (TABNET)** > Rede Assistencial

Selecione o grupo de opções:

- [CNES - Estabelecimentos](#)
- [CNES - Recursos Físicos](#)
- [CNES - Recursos Humanos a partir de agosto de 2007 - Ocupações classificadas pela CBO 2002](#)
- [CNES - Recursos Humanos até julho de 2007 - Ocupações classificadas pela CBO 1994](#)
- [CNES - Equipes de Saúde](#)
- [CNES - Veja as informações atualizadas do cadastro no site](#)
- [Pesquisa Assistência Médico Sanitária AMS 2002](#)
- [Pesquisa Assistência Médico Sanitária AMS 1999](#)
- [Pesquisa Assistência Médico Sanitária AMS 1992](#)
- [Pesquisa Assistência Médico Sanitária AMS 1981 a 1990](#)

N° de acessos

[Início](#) | [Webmail](#) | [Fale Conosco](#)


Informações de Saúde (TABNET)

Opção selecionada: CNES - Estabelecimentos

Tipos de Estabelecimentos
 Nível de Atenção
 Serviço/Classificação - até Fevereiro de 2008
 Serviço/Classificação - a partir de Março de 2008
 Habilitação
 Tipo de Atendimento Prestado - Ambulatório
 Tipo de Atendimento Prestado - Internação
 Tipo de Atendimento Prestado - Serviço de Apoio à Diagnose e Terapia
 Tipo de Atendimento Prestado - Urgência
 Tipo de Atendimento Prestado - Vigilância Epidemiológica e/ou Sanitária
 Tipo de Atendimento Prestado - Farmácia ou Cooperativa

Nota Técnica
 Abrangência Geográfica:
 Selecione a opção ou clique no mapa

Escolher outro grupo



Linha	Coluna	Conteúdo
Natureza	Não ativa	Quantidade
Tipo de Estabelecimento	Região de Saúde (CIR)	
Tipo de Gestão	Macrorregião de Saúde	
Tipo de Prestador	Divisão administ estadual	

PERÍODOS DISPONÍVEIS

- Out/2018
- Set/2018
- Ago/2018
- Jul/2018
- Jun/2018
- Mai/2018

Dados de estabelecimentos = selecionar último mês de referência

SELEÇÕES DISPONÍVEIS

Município

-
- Todas as categorias
 - 230010 Abaiara
 - 230015 Acarape
 - 230020 Acaraú
 - 230030 Acopiara
 - 230040 Aiuaba
 - 230050 Alcântaras
 - 230060 Altaneira
 - 230070 Alto Santo
 - 230075 Amontada

- Município gestor
- Região de Saúde (CIR)
- Macrorregião de Saúde
- Divisão administ estadual
- Microrregião IBGE
- Região Metropolitana - RIDE
- Ensino/Pesquisa
- Natureza Jurídica
- Esfera Jurídica
- Esfera Administrativa
- Natureza
- Tipo de Estabelecimento
- Tipo de Gestão
- Tipo de Prestador
- Todas as categorias
- Público
- Filantropico
- Privado
- Sindicato
- Não informada

5.1 Por tipo de Estabelecimento e Gestão

N° de acessos
3 2 1 2 6 8 3 4

5.1. Por tipo de estabelecimento e gestão

Rede física de estabelecimentos de saúde por tipo de estabelecimentos				
Tipo de Estabelecimento	Dupla	Estadual	Municipal	Total
FARMACIA	0	0	1	1
CENTRO DE SAUDE/UNIDADE BASICA	0	0	3	3
HOSPITAL GERAL	0	0	2	2
SECRETARIA DE SAUDE	0	0	4	4
CLINICA ESPECIALIZADA/AMBULATORIO DE ESPECIALIDADE	0	0	2	2
Total	0	0	12	12

Fonte: Cadastro Nacional de Estabelecimentos de Saúde (CNES)

Data da consulta: 13/11/2018.

Conferir valores

Obs.: O Tabnet apenas consulta dados consolidados, enquanto o DGMP consulta diretamente no banco de dados, podendo dar diferença nos valores.

> CNES - ESTABELECIMENTOS POR TIPO - CEARÁ

Quantidade segundo Tipo de Estabelecimento
Município: 230060 Altaneira
Período: Out/2018

Tipo de Estabelecimento	Quantidade
TOTAL	8
ACADEMIA DA SAÚDE	-
CENTRAL DE REGULAÇÃO	-
CENTRAL DE REGULAÇÃO MÉDICA DAS URGÊNCIAS	-
CENTRO DE APOIO A SAÚDE DA FAMÍLIA-CASF	-
CENTRO DE ATENÇÃO HEMOTERÁPICA E/OU HEMATOLÓGICA	-
CENTRO DE ATENÇÃO PSICOSSOCIAL-CAPS	-
CENTRO DE PARTO NORMAL	-
CENTRO DE SAUDE/UNIDADE BASICA DE SAUDE	3
CENTRAL DE REGULACAO DE SERVICOS DE SAUDE	-
CENTRAL DE NOTIF. CAPTAÇÃO E DISTR. ÓRGÃOS ESTADUA	-
CLINICA ESPECIALIZADA/AMBULATORIO ESPECIALIZADO	2
CONSULTORIO	-
COOPERATIVA	-
FARMACIA	1
HOSPITAL ESPECIALIZADO	-
HOSPITAL GERAL	1
HOSPITAL DIA	-
LABORATORIO CENTRAL DE SAUDE PUBLICA - LACEN	-

5.2. Por Natureza Jurídica

Linha
 Natureza Jurídica
 Esfera Jurídica
 Esfera Administrativa
 Natureza

Coluna
 Natureza
 Tipo de Estabelecimento
 Tipo de Gestão
 Tipo de Prestador

Conteúdo
 Quantidade

PERÍODOS DISPONÍVEIS

Out/2018
 Set/2018
 Ago/2018
 Jul/2018
 Jun/2018
 Mai/2018

SELEÇÕES DISPONÍVEIS

Município
 Município gestor
 Região de Saúde (CIR)
 Macrorregião de Saúde
 Divisão administ estadual
 Microrregião IBGE
 Região Metropolitana - RIDE
 Ensino/Pesquisa
 Natureza Jurídica
 Esfera Jurídica
 Esfera Administrativa
 Natureza
 Tipo de Estabelecimento
 Tipo de Gestão
 Tipo de Prestador

Ordenar pelos valores da coluna Exibir t
 Formato: Tabela com bordas Texto pré-formatado

5.2. Por natureza jurídica

Período 2018

Rede física de estabelecimentos de saúde por natureza jurídica				
Natureza Jurídica	Municipal	Estadual	Dupla	Total
ADMINISTRACAO PUBLICA				
MUNICIPIO	12	0	0	12
Total	12	0	0	12

Fonte: Cadastro Nacional de Estabelecimentos de Saúde (CNES)
 Data da consulta: 13/11/2018.

Ministério da Saúde
 INFORMAÇÕES DE SAÚDE
 AJUDA
 DATASUS Tecnologia da Informação a Serviço do SUS
 NOTAS TÉCNICAS

> CNES - ESTABELECIMENTOS POR TIPO - CEARÁ

Quantidade por Tipo de Gestão segundo Natureza Jurídica
 Município: 230060 Altaneira
 Período: Out/2018

Natureza Jurídica	Municipal	Total
TOTAL	8	8
1. Administração Pública	8	8
101-5 Órgão Público do Poder Executivo Federal	-	-
102-3 Órgão Público do Poder Executivo Estadual ou do Distrito Federal	-	-
103-1 Órgão Público do Poder Executivo Municipal	-	-
104-0 Órgão Público do Poder Legislativo Federal	-	-
105-8 Órgão Público do Poder Legislativo Estadual ou do Distrito Federal	-	-
106-6 Órgão Público do Poder Legislativo Municipal	-	-
107-4 Órgão Público do Poder Judiciário Federal	-	-
108-2 Órgão Público do Poder Judiciário Estadual	-	-

6. Profissionais de Saúde Trabalhando no SUS

Buscar no CNES: cnes.datasus.gov.br

The image shows a screenshot of a web browser displaying the CNES (Cadastro Nacional de Estabelecimentos de Saúde) website. The browser's address bar shows the URL cnes.datasus.gov.br. The website header features the CNES logo and the text "Cadastro Nacional de Estabelecimentos de Saúde". A search bar is located in the top right corner with the placeholder text "Buscar no Portal". Below the header, there is a navigation menu with options like "BRASIL", "Serviços", "Simplifique!", "Participe", "Acesso à informação", "Legislação", and "Canais". A central banner displays the CNES logo and the text "Versão SCNES Simplificado 4.0.00". To the left of the banner is a sidebar with "ACESSO RÁPIDO" (Quick Access) and "DOWNLOADS" sections. To the right is an "INFORMES" (News) section. At the bottom of the page, there is a search bar with the placeholder text "Nome Fantasia/Nome Empresarial/CNES/CNPJ/CPF" and a "Pesquisar" button. The Windows taskbar at the bottom shows the system tray with the date "21/03/2019" and time "11:06".

ACESSO RÁPIDO

- Consultas
- Cronograma
- Desativar Cadastro
- Obter CNES
- Obter Usuário/Senha
- TABNET CNES
- Wiki CNES

DOWNLOADS

- Aplicativos
- Arquivos da aplicação
- Arquivos para outros sistemas

INFORMES

- 20/03/2019 - Disponibilização da Versão 4.0.70 E Avisos Gerais
- 15/03/2019 - Erro 33 Transmissor - Ao Enviar A Base Comp 3/19
- 15/03/2019 - Abertura Mód. Transmissor Cnes Competência 03/2019
- 12/02/2019 - Abertura Mód. Transmissor Cnes Competência 02/2019
- 01/02/2019 - Disponibilização da Versão 4.0.62 Não Obrigatória

LEGISLAÇÃO

7. Programação Anual de Saúde – PAS

Dados com o Município

8. Indicadores da Pactuação Interfederativa 2019

Deplan/Susam enviou os resultados 2019 dos indicadores por município.

9. Execução Orçamentária e Financeira

9.1. Execução da programação por fonte, subfunção e natureza da despesa



Acessar o SIOPS
(portalms.saude.gov.br/repasses-
financeiros/siops) e clicar em
Demonstrativos/Dados Informados

Item 9.1



VOCÊ ESTÁ AQUI: PÁGINA INICIAL > REPASSES FINANCEIROS > SIOPS

[Ações e Programas](#)


[Institucional](#)

[SUS](#)

[Blog da Saúde](#)

[Últimas notícias](#)

SIOPS
Entrega de Dados
Certificado digital
Instâncias de suporte
Publicações
Perguntas e Respostas
Conheça a situação de seu Município/Estado
Demonstrativos/Dados informados
Histórico de institucionalização de SIOPS



SIOPS na gestão e financiamento da Saúde

O financiamento do Sistema Único de Saúde (SUS) é feito pelas três esferas de governo, federal, estadual e municipal, como determina a Constituição Federal de 1988. O estabelecimento das fontes de recursos para custear as despesas com ações e serviços públicos de saúde atende a um dos pilares da "Seguridade Social", fazendo valer o direito de acesso da população.

Para garantir tanto o acesso da população como o financiamento do SUS foi criado [Sistema de Informações sobre Orçamentos Públicos em Saúde \(SIOPS\)](#), que constitui instrumento para o acompanhamento do cumprimento do dispositivo constitucional que determina, em orçamento, a aplicação mínima de recursos em ações e serviços públicos de saúde (ASPS).

O SIOPS é o sistema informatizado, de alimentação obrigatória e acesso público, operacionalizado pelo Ministério da Saúde, instituído para coleta, recuperação, processamento, armazenamento, organização, e disponibilização de informações referentes às receitas totais e às despesas com saúde dos orçamentos públicos em saúde. O sistema possibilita o acompanhamento e monitoramento da aplicação de recursos em saúde, no âmbito da União, Estados, Distrito Federal e Municípios, sem prejuízo das atribuições próprias dos Poderes Legislativos e dos Tribunais de Contas.

É no SIOPS que gestores da União, estados e municípios declaram todos os anos os dados sobre gastos públicos em saúde. São essas declarações que garantem as transferências constitucionais de recursos para a oferta de ASPS.



Em Demonstrativos, clicar em Estados-Distrito Federal ou Municípios conforme o ente que se pretende pesquisar

Item 9.1

portalms.saude.gov.br/repasses-financeiros/siops/demonstrativos-dados-informados

Ir para o conteúdo 1 Ir para o menu 2 Ir para a busca 3 Ir para o rodapé 4

ACESSIBILIDADE ALTO CONTRASTE MAPA DO SITE

Ministério da **Saúde**

Buscar no portal

Sistemas | Comunicação e Imprensa | Assessoria de Imprensa | Contatos

30 ANOS DO DIA MUNDIAL DE LUTA CONTRA A AIDS

UMA BANDEIRA DE HISTÓRIAS E CONQUISTAS

#DiaMundial30anos

VOCÊ ESTÁ AQUI: PÁGINA INICIAL > REPASSES FINANCEIROS > SIOPS > DEMONSTRATIVOS/ DADOS INFORMADOS

Ações e Programas

Institucional

SUS

Blog da Saúde

Últimas notícias

SIOPS

Entrega de Dados

Certificado digital

Instâncias de suporte

Publicações

Perguntas e Respostas

Conheça a situação de seu Município/Estado

Demonstrativos/ Dados informados

Demonstrativos

Os demonstrativos da saúde têm a finalidade de apresentar o cumprimento da aplicação dos recursos mínimos em ações e serviços públicos em saúde:

União

Estados - Distrito Federal

Municípios

Dados Informados

Consulte aqui os valores declarados pelos entes federativos (União, Estados, Distrito Federal, e Municípios) nas pastas do SIOPS:

União

Estados - Distrito Federal

Municípios

portalms.saude.gov.br/repasses-financeiros/siops/demonstrativos-dados-informados#SAA



VOCÊ ESTÁ AQUI: [PÁGINA INICIAL](#) > [REPASSES FINANCEIROS](#) > [SIOPS](#) > [DEMONSTRATIVOS/ DADOS INFORMADOS](#)

[Ações e Programas](#)

[Institucional](#)

[SUS](#)

[Blog da Saúde](#)

[Últimas notícias](#)

SIOPS

[Entrega de Dados](#)

[Certificado digital](#)

[Instâncias de suporte](#)

[Publicações](#)

[Perguntas e Respostas](#)

[Conheça a situação de seu Município/Estado](#)

Demonstrativos/ Dados informados

[Histórico de institucionalização do SIOPS](#)

[Implicações Legais](#)

[Indicadores](#)

[Legislação](#)

[Medidas](#)

Demonstrativos

Os demonstrativos da saúde têm a finalidade de apresentar o cumprimento da aplicação dos recursos mínimos em ações e serviços públicos em saúde:

União

Estados - Distrito Federal

Municípios

[Demonstrativo da Saúde - RREO](#)

Este demonstrativo integra o Relatório Resumido da Execução Orçamentária (RREO) e visa aferir a aplicação do limite mínimo estabelecido no § 3º do art. 198 da Constituição Federal, incluído pela EC 29/2000, e regulamentado pela LC 141/2012. Os dados da União estarão disponíveis a partir do exercício 2012. O preenchimento deve seguir as normas estabelecidas pela Secretaria do Tesouro Nacional (STN) do Ministério da Fazenda

[Cálculo do % aplicado em Saúde – conforme LC141/2012](#)

Este demonstrativo detalha o cálculo do percentual aplicado em saúde (estados, Distrito Federal e municípios) e do montante aplicado em saúde (União).

[Cálculo do % aplicado em Saúde – Conforme EC 29/2000](#)

Dados Informados

Consulte aqui os valores declarados pelos entes federativos (União, Estados, Distrito Federal, e Municípios) nas pastas do SIOPS:

Clicar em Cálculo do % aplicado em saúde – conforme LC 141/2012

Item 9.1

Selecionar o ano, a UF e município. A seleção dos períodos seguem a seguinte regra:

1º RDQA: Selecionar 2º Bimestre

2º RDQA: Selecionar 4º Bimestre

3º RDQA: Selecionar 6º Bimestre

RAG: Selecionar 6º Bimestre

Item 9.1

The screenshot shows the 'portal da saúde' website interface. At the top, there are browser tabs and a search bar with the text 'Busca'. Below the search bar are social media icons and a navigation menu with items like 'Cidadão', 'Profissional e Gestor', 'O Ministério', 'Serviços', 'Biblioteca', and 'Acesso à informação'. The main content area is titled 'Cálculo do Percentual de Recursos Próprios Aplicados em Saúde conforme a Lei Complementar 141 / 2012'. It contains a form with the following fields: 'Ano: 2018', 'UF: Paraná', 'Município: Palmital', and 'Período: 5º Bimestre'. A 'Consultar' button is located below the form. On the left side of the form, there is a '< Voltar' button. At the bottom of the page, there are several logos and links, including 'DISQUE SAÚDE 136', 'Acessos', 'Transparência Pública', 'Destaque', 'Enfrentamento das Doenças Crônicas Não Transmissíveis 2011 - 2022', 'Guia de Sinalização', 'AAA APROVAÇÃO', 'W3C CSS', and 'webmail.saude.gov.br'. The footer also includes the 'CARTA SUS' logo.

Quadro I: Despesa Total em Saúde por fonte e Subfunção (último Quadro)

Item 9.1

Quadro I: Despesa Total em Saúde por Fonte e Subfunção

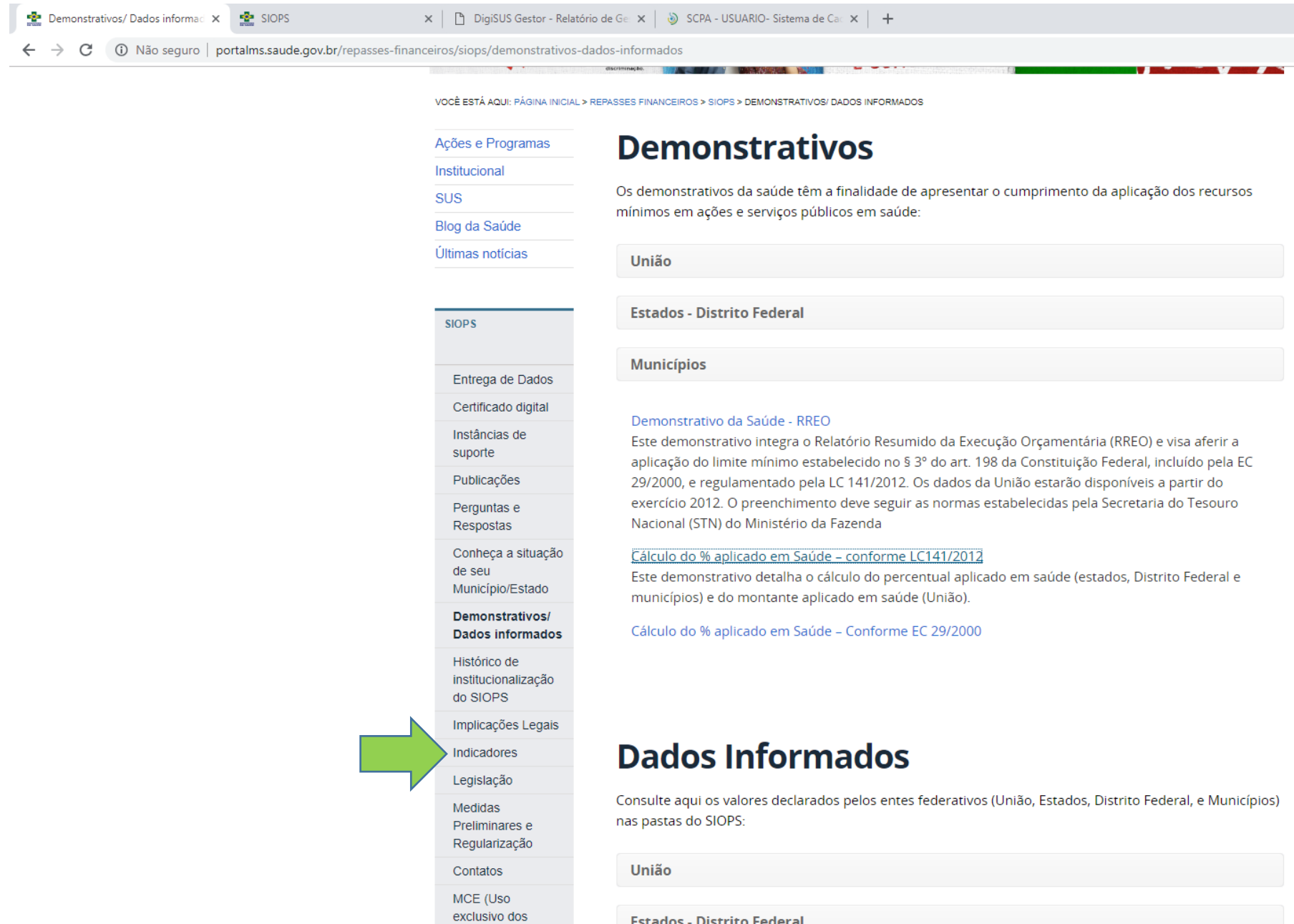
Subfunções	Recursos Ordinários - Fonte Livre	Receitas de Impostos e de Transferência de Impostos - Saúde	Transferências Fundo a Fundo de Recursos do SUS provenientes do Governo Federal	Transferências Fundo a Fundo de Recursos do SUS provenientes do Governo Estadual	Transferências de Convênios destinadas à Saúde	Operações de Crédito vinculadas à Saúde	Royalties do Petróleo destinados à Saúde	Outros Recursos Destinados à Saúde	TOTAL
Atenção Básica									
Corrente	0,00	3.419.204,14	2.029.429,07	170.161,89	12.221,94	0,00	0,00	0,00	5.631.017,04
Capital	0,00	135.586,99	294.880,00	46.200,78	0,00	0,00	0,00	0,00	476.667,77
Assistência Hospitalar e Ambulatorial									
Corrente	0,00	0,00	85.968,83	0,00	0,00	0,00	0,00	0,00	85.968,83
Capital	0,00	0,00	0,00	0,00	0,00	0,00	0,00	0,00	0,00
Suporte Profilático e Terapêutico									
Corrente	0,00	5.000,00	15.554,94	0,00	0,00	0,00	0,00	0,00	20.554,94
Capital	0,00	0,00	0,00	0,00	0,00	0,00	0,00	0,00	0,00
Vigilância Sanitária									
Corrente	0,00	0,00	36.280,67	32.491,05	0,00	0,00	0,00	0,00	68.771,72
Capital	0,00	0,00	0,00	0,00	0,00	0,00	0,00	0,00	0,00
Vigilância Epidemiológica									
Corrente	0,00	0,00	108.921,92	0,00	0,00	0,00	0,00	0,00	108.921,92
Capital	0,00	0,00	0,00	0,00	0,00	0,00	0,00	0,00	0,00
Alimentação e Nutrição									
Corrente	0,00	0,00	0,00	0,00	0,00	0,00	0,00	0,00	0,00
Capital	0,00	0,00	0,00	0,00	0,00	0,00	0,00	0,00	0,00
Outras Subfunções									
Corrente	0,00	0,00	0,00	0,00	0,00	0,00	0,00	0,00	0,00
Capital	0,00	0,00	0,00	0,00	0,00	0,00	0,00	0,00	0,00
Total	0,00	3.559.791,13	2.571.035,43	248.853,72	12.221,94	0,00	0,00	0,00	6.391.902,22

(*) ASPS: Ações e Serviços Públicos em Saúde

9.2. Indicadores financeiros

Acessar o SIOPS e clicar em Indicadores

(Item 9.2)



The screenshot shows a web browser window with the URL portalms.saude.gov.br/repasses-financeiros/siops/demonstrativos-dados-informados. The page title is "Demonstrativos" and the breadcrumb trail is "VOCÊ ESTÁ AQUI: PÁGINA INICIAL > REPASSES FINANCEIROS > SIOPS > DEMONSTRATIVOS/ DADOS INFORMADOS".

On the left side, there is a vertical navigation menu with the following items: "Ações e Programas", "Institucional", "SUS", "Blog da Saúde", "Últimas notícias", "SIOPS", "Entrega de Dados", "Certificado digital", "Instâncias de suporte", "Publicações", "Perguntas e Respostas", "Conheça a situação de seu Município/Estado", "Demonstrativos/ Dados informados" (highlighted with a green arrow), "Histórico de institucionalização do SIOPS", "Implicações Legais", "Indicadores", "Legislação", "Medidas Preliminares e Regularização", "Contatos", and "MCE (Uso exclusivo dos)".

The main content area is titled "Demonstrativos" and contains the following text: "Os demonstrativos da saúde têm a finalidade de apresentar o cumprimento da aplicação dos recursos mínimos em ações e serviços públicos em saúde:". Below this text are three buttons: "União", "Estados - Distrito Federal", and "Municípios".

Under the "Municípios" button, there is a link "Demonstrativo da Saúde - RREO" and a paragraph: "Este demonstrativo integra o Relatório Resumido da Execução Orçamentária (RREO) e visa aferir a aplicação do limite mínimo estabelecido no § 3º do art. 198 da Constituição Federal, incluído pela EC 29/2000, e regulamentado pela LC 141/2012. Os dados da União estarão disponíveis a partir do exercício 2012. O preenchimento deve seguir as normas estabelecidas pela Secretaria do Tesouro Nacional (STN) do Ministério da Fazenda".

Below the paragraph are two links: "[Cálculo do % aplicado em Saúde - conforme LC141/2012](#)" and "[Cálculo do % aplicado em Saúde - Conforme EC 29/2000](#)".

At the bottom of the page, there is a section titled "Dados Informados" with the text: "Consulte aqui os valores declarados pelos entes federativos (União, Estados, Distrito Federal, e Municípios) nas pastas do SIOPS:". Below this text are two buttons: "União" and "Estados - Distrito Federal".

Estados e DF ou Municípios conforme o ente que se pretende pesquisar, clicar em consulta por Ano

(Item 9.2)

VOCÊ ESTÁ AQUI: PÁGINA INICIAL > REPASSES FINANCEIROS > SIOPS > INDICADORES

Indicadores

Publicado: Terça, 19 de Dezembro de 2017, 11h39
Última atualização em Terça, 19 de Dezembro de 2017, 11h46

Tweetar Curtir 14 mil

Nesta página é possível consultar os indicadores da União, Estados e Municípios. Além disso, permite realizar consultas por fase da despesa e acessar a série histórica de indicadores utilizando a ferramenta de tabulação TABNET. **União**

- Consulta por Ano
- Consulta por Fase da Despesa
- Série Histórica de Indicadores

Estados e DF

- Consulta por Ano
- Consulta por Fase da Despesa
- Série Histórica de Indicadores
- Série Histórica de Indicadores - DF

Municípios

- Consulta por Ano
- Consulta por Fase da Despesa
- Série Histórica de Indicadores

NOTAS TÉCNICAS

NOTA TÉCNICA 2015 – DESID/SE/MS, DE 11/12/2015	Assunto: Metodologia aplicada na elaboração de indicadores com despesas de saúde por esfera, por habitante, e em proporção ao PIB.
NOTA TÉCNICA 2009 – SIOPS/AESD/SE/MS, DE 23/04/2009	Assunto: Composição dos indicadores estaduais calculados automaticamente pelo SIOPS, após a declaração de dados contábeis, pelos Estados e pelo DF, a partir do SIOPS 2007 semestral.
NOTA TÉCNICA 2009 –	Assunto: Composição dos indicadores municipais calculados

Selecionar o ano, a UF e município. A seleção dos períodos seguem a seguinte regra:

1º RDQA: Selecionar 2º Bimestre

2º RDQA: Selecionar 4º Bimestre

3º RDQA: Selecionar 6º Bimestre

RAG: Selecionar 6º Bimestre

(Item 9.2)

Indicadores x SIOPS - Consulta de Indicadores x SIOPS x DigiSUS Gestor - Relatório de Ge x SCPA - USUARIO- Sistema de Car x +

Não seguro | siops.datasus.gov.br/relindicadoresmun2.php?S=1&UF=41;&Ano=2018&Periodo=20

Acesso à Informação BRASIL

Busca

Mapa do Site | Fale Conosco | Links de Interesse

f t YouTube f O e | 🇧🇷 🇺🇸

Cidadão | Profissional e Gestor | O Ministério | Serviços | Biblioteca | Acesso à informação | A+ A- C+

Principal Saúde para Você Orientação e Prevenção Ações e Programas Comunicação Legislação Redes Sociais Entenda o SUS

INDICADORES MUNICIPAIS

Ano: 2018 UF: Paraná

Período: 5º Bimestre
1º Bimestre
2º Bimestre
3º Bimestre
4º Bimestre
5º Bimestre

Município: Palmital

Consultar

< Voltar

DISQUE SAÚDE 136 Ouvidoria Geral do SUS.

Ministério da Saúde
Esplanada dos Ministérios Bloco G
Brasília-DF / CEP: 70058-900

Transparência Pública Destaque

Enfrentamento das Doenças Crônicas Não Transmissíveis 2011 - 2022

Guia de Sinalização SUS+

AAA APROVADO ACESSIBILIDADE BRASIL W3C CSS

webmail.saude.gov.br

CARTA SUS

INDICADORES MUNICIPAIS

Ano / Período: 2018 / 5º Bimestre

Município: 411780-Palmital - PR

Posição em: 30/11/2018 18:13:10

Indicadores do Ente Federado		
Indicador		Transmissão
		Única
1.1	Participação da receita de impostos na receita total do Município	5,64 %
1.2	Participação das transferências intergovernamentais na receita total do Município	85,01 %
1.3	Participação % das Transferências para a Saúde (SUS) no total de recursos transferidos para o Município	7,02 %
1.4	Participação % das Transferências da União para a Saúde no total de recursos transferidos para a saúde no Município	74,97 %
1.5	Participação % das Transferências da União para a Saúde (SUS) no total de Transferências da União para o Município	9,71 %
1.6	Participação % da Receita de Impostos e Transferências Constitucionais e Legais na Receita Total do Município	61,55 %
2.1	Despesa total com Saúde, em R\$/hab, sob a responsabilidade do Município, por habitante	R\$ 461,71
2.2	Participação da despesa com pessoal na despesa total com Saúde	50,40 %
2.3	Participação da despesa com medicamentos na despesa total com Saúde	4,27 %
2.4	Participação da desp. com serviços de terceiros - pessoa jurídica na despesa total com Saúde	15,55 %
2.5	Participação da despesa com investimentos na despesa total com Saúde	5,34 %
2.6	Despesas com Instituições Privadas Sem Fins Lucrativos	0,00 %
3.1	Participação das transferências para a Saúde em relação à despesa total do Município com saúde	35,14 %
3.2	Participação da receita própria aplicada em Saúde conforme a LC141/2012	15,74 %

Observação:

a) Os indicadores 2.1 a 3.1 ao serem demonstrados na Situação de Entrega estão sendo calculados pela segunda fase da despesa, ou seja, empenhada. Esta fase é considerada visando atender as disposições da Lei nº. 4320, de 17 de março de 1964 e as normas editadas pela Secretaria do Tesouro Nacional, sobre os demonstrativos que deverão compor o Relatório Resumido da Execução Orçamentária (PT/STN: 560/01, 517/02, 441/03, 471/04, 587/05 e 663/06).

b) O indicador 3.2 (Participação da receita própria aplicada em Saúde) é calculado em conformidade com a Emenda Constitucional n.º 29, de 13 de setembro de 2000 e a Resolução do Conselho Nacional de Saúde n.º 322, de 08 de maio de 2003. Pela metodologia adotada pela equipe responsável pelo SIOPS, o cálculo tradicional do indicador 3.2 tem sido realizado baseado nas seguintes fases da despesa:

Há apenas um quadro para o item 9.2

9.3. Relatório Resumido da Execução Orçamentária (RREO)



VOCÊ ESTÁ AQUI: PÁGINA INICIAL > REPASSES FINANCEIROS > SIOPS

- [Ações e Programas](#)
- [Institucional](#)
- [SUS](#)
- [Blog da Saúde](#)
- [Últimas notícias](#)

SIOPS na gestão e financiamento da Saúde

O financiamento do Sistema Único de Saúde (SUS) é feito pelas três esferas de governo, federal, estadual e municipal, como determina a Constituição Federal de 1988. O estabelecimento das fontes de recursos para custear as despesas com ações e serviços públicos de saúde atende a um dos pilares da "Seguridade Social", fazendo valer o direito de acesso da população.

Para garantir tanto o acesso da população como o financiamento do SUS foi criado [Sistema de Informações sobre Orçamentos Públicos em Saúde \(SIOPS\)](#), que constitui instrumento para o acompanhamento do cumprimento do dispositivo constitucional que determina, em orçamento, a aplicação mínima de recursos em ações e serviços públicos de saúde (ASPS).

O SIOPS é o sistema informatizado, de alimentação obrigatória e acesso público, operacionalizado pelo Ministério da Saúde, instituído para coleta, recuperação, processamento, armazenamento, organização, e disponibilização de informações referentes às receitas totais e às despesas com saúde dos orçamentos públicos em saúde. O sistema possibilita o acompanhamento e monitoramento da aplicação de recursos em saúde, no âmbito da União, Estados, Distrito Federal e Municípios, sem prejuízo das atribuições próprias dos Poderes Legislativos e dos Tribunais de Contas.

É no SIOPS que gestores da União, estados e municípios declaram todos os anos os dados sobre gastos públicos em saúde. São essas declarações que garantem as transferências constitucionais de recursos para a oferta de ASPS.

Acessar o SIOPS e clicar em Demonstrativos/Dados Informados

Item 9.3

- SIOPS
- Entrega de Dados
- Certificado digital
- Instâncias de suporte
- Publicações
- Perguntas e Respostas
- Conheça a situação de seu Município/Estado
- Demonstrativos/Dados informados
- Histórico de institucionalização do SIOPS



Em Demonstrativos, clicar em Estados-Distrito Federal ou Municípios conforme o ente que se pretende pesquisar

Item 9.3

portalms.saude.gov.br/repasses-financeiros/siops/demonstrativos-dados-informados

Ir para o conteúdo 1 Ir para o menu 2 Ir para a busca 3 Ir para o rodapé 4

ACESSIBILIDADE ALTO CONTRASTE MAPA DO SITE

Ministério da **Saúde**

Buscar no portal

Sistemas | Comunicação e Imprensa | Assessoria de Imprensa | Contatos

30 ANOS
DO DIA MUNDIAL DE LUTA CONTRA A AIDS
SILENDA SILVA vive com HIV
e DENIO DIAS, soronegativo,
é contra qualquer tipo de discriminação.

UMA BANDEIRA DE HISTÓRIAS E CONQUISTAS

#DiaMundial30anos
Clique, conheça e compartilhe a campanha.

VOCÊ ESTÁ AQUI: PÁGINA INICIAL > REPASSES FINANCEIROS > SIOPS > DEMONSTRATIVOS/ DADOS INFORMADOS

Ações e Programas
Institucional
SUS
Blog da Saúde
Últimas notícias

Demonstrativos

Os demonstrativos da saúde têm a finalidade de apresentar o cumprimento da aplicação dos recursos mínimos em ações e serviços públicos em saúde:

União
Estados - Distrito Federal
Municípios

Dados Informados

Consulte aqui os valores declarados pelos entes federativos (União, Estados, Distrito Federal, e Municípios) nas pastas do SIOPS:

União
Estados - Distrito Federal
Municípios

SIOPS

Entrega de Dados
Certificado digital
Instâncias de suporte
Publicações
Perguntas e Respostas
Conheça a situação de seu Município/Estado
Demonstrativos/ Dados informados

portalms.saude.gov.br/repasses-financeiros/siops/demonstrativos-dados-informados#SAA



VOCÊ ESTÁ AQUI: PÁGINA INICIAL > REPASSES FINANCEIROS > SIOPS > DEMONSTRATIVOS/ DADOS INFORMADOS

- Ações e Programas
- Institucional
- SUS
- Blog da Saúde
- Últimas notícias

SIOPS
Entrega de Dados
Certificado digital
Instâncias de suporte
Publicações
Perguntas e Respostas
Conheça a situação de seu Município/Estado
Demonstrativos/ Dados informados
Histórico de institucionalização do SIOPS
Implicações Legais
Indicadores
Legislação
Medidas

Demonstrativos


Os demonstrativos da saúde têm a finalidade de apresentar o cumprimento da aplicação dos recursos mínimos em ações e serviços públicos em saúde:

União

Estados - Distrito Federal

Municípios

[Demonstrativo da Saúde - RREO](#)



Este demonstrativo integra o Relatório Resumido da Execução Orçamentária (RREO) e visa aferir a aplicação do limite mínimo estabelecido no § 3º do art. 198 da Constituição Federal, incluído pela EC 29/2000, e regulamentado pela LC 141/2012. Os dados da União estarão disponíveis a partir do exercício 2012. O preenchimento deve seguir as normas estabelecidas pela Secretaria do Tesouro Nacional (STN) do Ministério da Fazenda

[Cálculo do % aplicado em Saúde – conforme LC141/2012](#)

Este demonstrativo detalha o cálculo do percentual aplicado em saúde (estados, Distrito Federal e municípios) e do montante aplicado em saúde (União).

[Cálculo do % aplicado em Saúde – Conforme EC 29/2000](#)

Dados Informados

Consulte aqui os valores declarados pelos entes federativos (União, Estados, Distrito Federal, e Municípios) nas pastas do SIOPS:

Clicar em Demonstrativos da Saúde –RREO
Item 9.3

Selecionar o ano, a UF e município. A seleção dos períodos seguem a seguinte regra:

1º RDQA: Selecionar 2º Bimestre

2º RDQA: Selecionar 4º Bimestre

3º RDQA: Selecionar 6º Bimestre

RAG: Selecionar 6º Bimestre

Item 9.3

The screenshot shows the SUS portal interface for selecting a health expenditure report. The browser address bar shows the URL: `siops.datasus.gov.br/consleirespiscal.php?S=1&UF=41;&Ano=2018&Periodo=20`. The page header includes the 'portal da saúde SUS+' logo and navigation links like 'Acesso à Informação' and 'BRASIL'. A search bar and social media icons are also present. The main navigation menu includes 'Principal', 'Saúde para Você', 'Orientação e Prevenção', 'Ações e Programas', 'Comunicação', 'Legislação', 'Redes Sociais', and 'Entenda o SUS'. The main content area is titled 'DEMONSTRATIVO DA DESPESA COM SAÚDE, CONFORME O ANEXO XVI DO RELATÓRIO RESUMIDO DE EXECUÇÃO ORÇAMENTÁRIA / RREO'. It features a form with the following fields: 'Ano' (2018), 'UF' (Paraná), 'Município' (Palmital), and 'Período' (5º Bimestre). A 'Consultar' button is located below the 'Município' field. A '< Voltar' button is on the left. The footer contains the 'DISQUE SAÚDE 136' logo, contact information for the 'Ouvidoria Geral do SUS', and various accreditation logos including 'Transparência Pública', 'Destaque', 'Enfrentamento das Doenças Crônicas Não Transmissíveis 2011-2022', 'Guia de Sinalização SUS+', 'AAA APROVADO', 'W3C CSS', and 'CARTA SUS'.

Toda sequência de quadros deverá ser inserida nos Quadrimestrais e no RAG.

(Item 9.3)

monstrativo da Lei | x | DigiSUS Gestor - Relatório de Ge | x | +

r/rel_LRF.php

Cidadão | Profissional e Gestor | O Ministério | Serviços | Biblioteca | Acesso à informação | A+ | A- | C+

Principal | Saúde para Você | Orientação e Prevenção | Ações e Programas | Comunicação | Legislação | Redes Sociais | Entenda o SUS

Demonstrativo da Lei de Responsabilidade Fiscal

UF: Paraná MUNICÍPIO: Palmital

RELATÓRIO RESUMIDO DA EXECUÇÃO ORÇAMENTÁRIA
DEMONSTRATIVO DAS RECEITAS E DESPESAS COM AÇÕES E SERVIÇOS PÚBLICOS DE SAÚDE
ORÇAMENTOS FISCAL E DA SEGURIDADE SOCIAL
5º Bimestre de 2018
Dados Homologados em 20/11/18 07:49:24

RREO - ANEXO 12 (LC141/2012, art.35) R\$ 1,00

RECEITAS PARA APURAÇÃO DA APLICAÇÃO EM AÇÕES E SERVIÇOS PÚBLICOS DE SAÚDE	PREVISÃO INICIAL	PREVISÃO ATUALIZADA (a)	RECEITAS REALIZADAS	
			Até o Bimestre (b)	% (b / a) x 100
RECEITA DE IMPOSTOS LÍQUIDA (I)	2.898.600,00	2.963.600,00	2.073.000,91	69,95
Imposto Predial e Territorial Urbano - IPTU	600.000,00	600.000,00	443.316,76	73,89
Imposto sobre Transmissão de Bens Intervivos - ITBI	700.000,00	700.000,00	382.416,57	54,63
Imposto sobre Serviços de Qualquer Natureza - ISS	800.000,00	800.000,00	445.221,10	55,65
Imposto de Renda Retido na Fonte - IRRF	505.000,00	505.000,00	476.278,45	94,31
Imposto Territorial Rural - ITR	0,00	0,00	0,00	0,00
Multas, Juros de Mora e Outros Encargos dos Impostos	10.300,00	10.300,00	11.803,64	114,60
Dívida Ativa dos Impostos	256.800,00	321.800,00	303.050,60	94,17
Multas, Juros de Mora e Outros Encargos da Dívida Ativa	26.500,00	26.500,00	10.913,79	41,18
RECEITAS DE TRANSFERÊNCIAS CONSTITUCIONAIS E LEGAIS (II)	25.728.000,00	25.728.000,00	20.539.063,74	79,83
Cota-Parte FPM	14.850.000,00	14.850.000,00	11.511.340,01	77,52
Cota-Parte ITR	241.000,00	241.000,00	242.196,68	100,50
Cota-Parte IPVA	1.250.000,00	1.250.000,00	1.043.875,61	83,51
Cota-Parte ICMS	9.200.000,00	9.200.000,00	7.560.894,16	82,18
Cota-Parte IPI-Exportação	125.000,00	125.000,00	131.739,28	105,39
Compensações Financeiras Provenientes de Impostos e Transferências Constitucionais	62.000,00	62.000,00	49.018,00	79,06
Desoneração ICMS (LC 87/96)	62.000,00	62.000,00	49.018,00	79,06
Outras				
TOTAL DAS RECEITAS PARA APURAÇÃO DA APLICAÇÃO EM AÇÕES E SERVIÇOS PÚBLICOS DE SAÚDE (III) = I + II	28.626.600,00	28.691.600,00	22.612.064,65	78,81

RECEITAS ADICIONAIS PARA FINANCIAMENTO DA SAÚDE	PREVISÃO INICIAL	PREVISÃO ATUALIZADA (c)	RECEITAS REALIZADAS	
			Até o Bimestre (d)	% (d / c) x 100
TRANSFERÊNCIA DE RECURSOS DO SISTEMA ÚNICO DE SAÚDE-SUS	2.184.468,00	2.784.668,00	2.224.200,47	79,87
Provenientes da União	1.826.828,00	1.926.828,00	1.725.954,13	89,57
Provenientes dos Estados	327.540,00	827.540,00	481.296,60	58,16
Provenientes de Outros Municípios	0,00	0,00	0,00	0,00
Outras Receitas do SUS	30.100,00	30.300,00	16.949,74	55,94
TRANSFERÊNCIAS VOLUNTÁRIAS				
RECEITA DE OPERAÇÕES DE CRÉDITO VINCULADAS À SAÚDE	0,00	0,00	0,00	0,00
OUTRAS RECEITAS PARA FINANCIAMENTO DA SAÚDE	0,00	0,00	0,00	0,00
TOTAL RECEITAS ADICIONAIS PARA FINANCIAMENTO DA SAÚDE	2.184.468,00	2.784.668,00	2.224.200,47	79,87

Continuação dos quadros para o item 9.3

DESPESAS COM SAÚDE (Por Grupo de Natureza de Despesa)	DOTAÇÃO INICIAL	DOTAÇÃO ATUALIZADA (e)	DESPESAS EMPENHADAS		DESPESAS LIQUIDADAS	
			Até o Bimestre (f)	% (f / e) x 100	Até o Bimestre (g)	% (g / e) x 100
DESPESAS CORRENTES	6.636.408,00	7.823.606,76	5.916.043,36	75,62	5.915.234,45	75,61
Pessoal e Encargos Sociais	4.441.240,00	4.181.240,00	3.301.647,66	78,96	3.301.647,66	78,96
Juros e Encargos da Dívida	30.000,00	0,00	0,00	0,00	0,00	0,00
Outras Despesas Correntes	2.165.168,00	3.642.366,76	2.614.395,70	71,78	2.613.586,79	71,76
DESPESAS DE CAPITAL	443.000,00	888.779,07	587.188,80	66,07	476.667,77	53,63
Investimentos	123.000,00	718.779,07	460.339,81	64,04	349.818,78	48,67
Inversões Financeiras	0,00	0,00	0,00	0,00	0,00	0,00
Amortização da Dívida	320.000,00	170.000,00	126.848,99	74,62	126.848,99	74,62
TOTAL DAS DESPESAS COM SAÚDE (IV)	7.079.408,00	8.712.385,83	6.503.232,16	74,64	6.391.902,22	73,37

DESPESAS COM SAÚDE NÃO COMPUTADAS PARA FINS DE APURAÇÃO DO PERCENTUAL MÍNIMO	DOTAÇÃO INICIAL	DOTAÇÃO ATUALIZADA	DESPESAS EMPENHADAS		DESPESAS LIQUIDADAS	
			Até o Bimestre (h)	% (h / IVf) x 100	Até o Bimestre (i)	% (i/IVg) x 100
DESPESAS COM INATIVOS E PENSIONISTAS	N/A	0,00	0,00	0,00	0,00	0,00
DESPESA COM ASSISTÊNCIA À SAÚDE QUE NÃO ATENDE AO PRINCÍPIO DE ACESSO UNIVERSAL	N/A	0,00	0,00	0,00	0,00	0,00
DESPESAS CUSTEADAS COM OUTROS RECURSOS	N/A	3.921.145,83	2.935.910,35	45,15	2.832.111,09	44,31
Recursos de Transferências Sistema Único de Saúde - SUS	N/A	3.774.728,94	2.923.688,41	44,96	2.819.889,15	44,12
Recursos de Operações de Crédito	N/A	0,00	0,00	0,00	0,00	0,00
Outros Recursos	N/A	146.416,89	12.221,94	0,19	12.221,94	0,19
OUTRAS AÇÕES E SERVIÇOS NÃO COMPUTADOS	N/A	0,00	0,00	0,00	0,00	0,00
RESTOS A PAGAR NÃO PROCESSADOS INSCRITOS INDEVIDAMENTE NO EXERCÍCIO SEM DISPONIBILIDADE FINANCEIRA ¹	N/A	N/A	N/A	N/A	N/A	N/A
DESPESAS CUSTEADAS COM DISPONIBILIDADE DE CAIXA VINCULADA AOS RESTOS A PAGAR CANCELADOS ²	N/A	N/A	0,00	0,00	0,00	0,00
DESPESAS CUSTEADAS COM RECURSOS VINCULADOS À PARCELA DO PERCENTUAL MÍNIMO QUE NÃO FOI APLICADA EM AÇÕES E SERVIÇOS DE SAÚDE EM EXERCÍCIOS ANTERIORES ³	N/A	N/A	0,00	0,00	0,00	0,00
TOTAL DAS DESPESAS COM SAÚDE NÃO COMPUTADAS (V)		N/A	2.935.910,35	45,15	2.832.111,09	44,31

TOTAL DAS DESPESAS COM AÇÕES E SERVIÇOS PÚBLICOS DE SAÚDE (VI) = (IV - V)	N/A	3.567.321,81	54,85	3.559.791,13	55,69
--	-----	--------------	-------	--------------	-------

PERCENTUAL DE APLICAÇÃO EM AÇÕES E SERVIÇOS PÚBLICOS DE SAÚDE SOBRE A RECEITA DE IMPOSTOS LÍQUIDA E TRANSFERÊNCIAS CONSTITUCIONAIS E LEGAIS (VII%) = (VII / IIIb x 100) - LIMITE CONSTITUCIONAL 15%⁴ e 5	15,74
--	-------

VALOR REFERENTE À DIFERENÇA ENTRE O VALOR EXECUTADO E O LIMITE MÍNIMO CONSTITUCIONAL [(VII - (15*IIIb)/100)]⁶	167.981,44
---	------------

EXECUÇÃO DE RESTOS A PAGAR NÃO PROCESSADOS INSCRITOS COM DISPONIBILIDADE DE CAIXA	INSCRITOS	CANCELADOS/PRESCRITOS	PAGOS	A PAGAR	PARCELA CONSIDERADA NO LIMITE
Inscritos em 2018	N/A	N/A	N/A	N/A	N/A
Inscritos em 2017	0,00	0,00	0,00	0,00	0,00
Inscritos em 2016	0,00	0,00	0,00	0,00	0,00
Inscritos em 2015	0,00	0,00	0,00	0,00	0,00
Inscritos em 2014	0,00	0,00	0,00	0,00	0,00
Inscritos em exercícios anteriores	0,00	0,00	0,00	0,00	0,00
Total	0,00	0,00	0,00	0,00	0,00

Finalização dos quadros para o item 9.3

CONTROLE DOS RESTOS A PAGAR CANCELADOS OU PRESCRITOS PARA FINS DE APLICAÇÃO DA DISPONIBILIDADE DE CAIXA CONFORME ARTIGO 24,§ 1º e 2º	RESTOS A PAGAR CANCELADOS OU PRESCRITOS		
	Saldo Inicial	Despesas custeadas no exercício de referência (j)	Saldo Final (Não Aplicado)
Restos a Pagar Cancelados ou Prescritos em 2018	0,00	0,00	0,00
Restos a Pagar Cancelados ou Prescritos em 2017	0,00	0,00	0,00
Restos a Pagar Cancelados ou Prescritos em 2016	0,00	0,00	0,00
Restos a Pagar Cancelados ou Prescritos em 2015	0,00	0,00	0,00
Restos a Pagar Cancelados ou Prescritos em exercícios anteriores	0,00	0,00	0,00
Total (VIII)	0,00	0,00	0,00

CONTROLE DE VALOR REFERENTE AO PERCENTUAL MÍNIMO NÃO CUMPRIDO EM EXERCÍCIOS ANTERIORES PARA FINS DE APLICAÇÃO DOS RECURSOS VINCULADOS CONFORME ARTIGOS 25 e 26	LIMITE NÃO CUMPRIDO		
	Saldo Inicial	Despesas custeadas no exercício de referência (k)	Saldo Final (Não Aplicado)
Diferença de limite não cumprido em 2017	0,00	0,00	0,00
Diferença de limite não cumprido em 2016	0,00	0,00	0,00
Diferença de limite não cumprido em 2015	0,00	0,00	0,00
Diferença de limite não cumprido em 2014	0,00	0,00	0,00
Diferença de limite não cumprido em exercícios anteriores	0,00	0,00	0,00
Total (IX)	0,00	0,00	0,00

DESPESAS COM SAÚDE (Por Subfunção)	DOTAÇÃO INICIAL	DOTAÇÃO ATUALIZADA	DESPESAS EMPENHADAS		DESPESAS LIQUIDADAS	
			Até o Bimestre (l)	% (l/total l)x 100	Até o Bimestre (m)	% (m/total m)x 100
Atenção Básica	6.558.532,00	8.125.654,91	6.219.014,71	95,63	6.107.684,81	95,55
Assistência Hospitalar e Ambulatorial	92.400,00	92.400,00	85.968,87	1,32	85.968,83	1,34
Suporte Profilático e Terapêutico	111.000,00	177.480,01	20.554,94	0,32	20.554,94	0,32
Vigilância Sanitária	181.976,00	181.350,91	68.771,72	1,06	68.771,72	1,08
Vigilância Epidemiológica	135.500,00	135.500,00	108.921,92	1,67	108.921,92	1,70
Alimentação e Nutrição	0,00	0,00	0,00	0,00	0,00	0,00
Outras Subfunções	0,00	0,00	0,00	0,00	0,00	0,00
Total	7.079.408,00	8.712.385,83	6.503.232,16	100,00	6.391.902,22	100,00

FONTE: SIOPS, **Palmital/PR**, data e hora da homologação dos dados pelo gestor: **20/11/18 07:49:24**

1 - Essa linha apresentará valor somente no Relatório Resumido da Execução Orçamentária do último bimestre do exercício.

2 - O valor apresentado na intercessão com a coluna "h" ou com a coluna "h+i"(último bimestre) deverá ser o mesmo apresentado no "total j".

3 - O valor apresentado na intercessão com a coluna "h" ou com a coluna "h+i"(último bimestre) deverá ser o mesmo apresentado no "total k".

4 - Limite anual mínimo a ser cumprido no encerramento do exercício. Deverá ser informado o limite estabelecido na Lei Orgânica do Município quando o percentual nela estabelecido for superior ao fixado na LC nº 141/2012.

5 - Durante o exercício esse valor servirá para o monitoramento previsto no art. 23 da LC 141/2012.

6 - No último bimestre, será utilizada a fórmula $[VI(h+i) - (15 \times IIIb)/100]$.

Copiar para a área de transferência

9.4. Execução Orçamentária e
Financeira de Recursos Federais
transferidos fundo a fundo, segundo
bloco de financiamento e programa de
Trabalho

Buscar no FNS: portalfns.saude.gov.br CONSULTA DE PAGAMENTO CONSOLIDADA

The screenshot displays the FNS (Fundo Nacional de Saúde) portal. At the top, there are browser tabs and a search bar. The main header includes the logo of the Fundo Nacional de Saúde and the Ministério da Saúde, along with a search bar and social media icons. Below the header is a navigation bar with links for 'Perguntas frequentes', 'Carta de Serviços ao Cidadão', 'Integra MS', 'Webmail', 'Ouvidoria do SUS (136)', 'Fale com o FNS', 'Contato', and 'Portaria 3.992/17'. A central menu offers various services: 'REPASSES PARA O SUS', 'REPASSES DO DIA', 'CONSULTA DE PAGAMENTO CONSOLIDADA', 'CONSULTA DE PAGAMENTO DETALHADA', 'CONSULTA A CONVENIOS, TED E TERMO DE COOPERAÇÃO', 'GRÁFICO COMPARATIVO POR ANO', 'CONSULTA A DESCONTO MAC', and 'CONSULTA CONTA CORRENTE FUNDO DE SAÚDE'. On the left, a sidebar menu lists 'INSTITUCIONAL' (Sobre o FNS, Estrutura Organizacional, Diretoria Executiva, Coordenações Gerais, Quem é Quem) and 'SISTEMAS' (Ambiente). The main content area features a banner for a 'NOVO 2019' 'CARTILHA PARA APRESENTAÇÃO DE PROPOSTAS AO MINISTÉRIO DA SAÚDE' with a 'CLIQUE AQUI E FAÇA DOWNLOAD' button. Below this are two news items: 'Emenda PARLAMENTAR COMUNICADO IMPORTANTE PORTARIA 395/2019' and 'FNS transfere mais de R\$ 5 bi de recursos para Saúde'. The bottom of the page shows the Windows taskbar with the system clock at 10:50 on 21/03/2019.

Preencher os Campos: ANO, ESTADO, MUNICÍPIO, TIPO DE REPASSE - CONSULTAR

The screenshot shows the 'Consulta' page of the FNS website. The search form is filled with the following values:

- Ano: 2018
- Estado: AMAZONAS
- Município: ALVARAES
- Tipo de Repasse: Municipal

The search results are as follows:

Ano	UF	Município	População	Ano Censo
2018	AM	ALVARAES	15.860 habitantes	2018

Below the results, there is a section for 'Total de Repasses' with a sub-section for 'CUSTEIO'. A table with columns 'Grupo', 'Valor Total Bruto', 'Valor Desconto', and 'Valor Líquido' is partially visible.

PLANILHA DETALHADA

10. Auditorias

Se o houver auditorias preencher
conforme modelo

11. Análises e Considerações Gerais
12. Recomendações para o Próximo Exercício

Dados com o Município